




УТВЕРЖДАЮ,
Генеральный директор
ООО «Экспертное бюро «Вотум»
Иванова В.В.



ЗАКЛЮЧЕНИЕ СПЕЦИАЛИСТА

№ ЭФ4984/12-23

в области строительно-технического исследования, проведенного на объекте, расположенном по адресу: Московская обл, г.о. Люберцы, г. Люберцы, мкр. Зенино ЖК Самолет, ул. Озерная, д. 2, кв. №

Основание: Договор № ЭФ4984/12-23 от 21.12.2023г. между «Вотум»

и ООО «Экспертное бюро

г. Москва
2024 г.

СОДЕРЖАНИЕ

1. ВВОДНАЯ ЧАСТЬ	2
1.1 Место и время проведения исследования:	2
1.2 Основания для производства исследования:	2
1.3 Объект исследования:	2
1.4 Сведения об экспертной организации:	2
1.5 Документы, представленные специалисту для производства исследования:.....	2
1.6 Сведения о лицах, присутствовавших при производстве исследования:.....	2
1.7 Сведения о специалисте:.....	2
1.8 Вопросы, поставленные перед специалистом:	3
1.9 Технические средства контроля и измерения, используемые при проведении исследования.	3
1.10 Законодательные и нормативные акты Российской Федерации, специальная литература, использованные при проведении исследования:.....	5
1.11 Этапы исследования:.....	7
2. ИССЛЕДОВАТЕЛЬСКАЯ ЧАСТЬ.....	8
2.1 Сведения об объекте исследования	9
Исследование по Вопросу №1.....	10
Исследование по Вопросу №2.....	24
3. ВЫВОДЫ.....	28
Приложение №1. Фотографии, сделанные специалистом во время осмотра.	29
Приложение №2. Копии документов, подтверждающих квалификацию специалиста.....	49
Приложение №3. Сертификаты, свидетельства о поверке.	56
Приложение №4 Документы экспертной организации.....	59
Приложение №5. Локальный сметный расчет.	66
Приложение № 6. Акт осмотра.	80
Приложение №7. Телеграмма.	81

1. ВВОДНАЯ ЧАСТЬ

1.1 Место и время проведения исследования:

Исследование проводилось по адресу: Московская обл, г.о. Люберцы, г. Люберцы, мкр. Зенино ЖК Самолет, ул. Озерная, д. 2, кв. №

Время проведения исследования: с 14.01.2024 г. по 29.01.2024 г.

Время производства натурального осмотра на объекте исследования: 19.01.2024 г. с 13 часов 00 минут по 14 часов 00 минут.

Адрес осуществления камеральной обработки данных: 119180, Россия, г. Москва, муниципальный округ Якиманка вн. тер. г., 1-й Голутвинский пер., д. 3-5, стр. 1, этаж 1, пом/ком I/12.

1.2 Основания для производства исследования:

Договор № ЭФ4984/12-23 от 21.12.2023г. между [] и ООО «Экспертное бюро «Вотум».

1.3 Объект исследования:

Жилое помещение (квартира) № [] расположенное в многоквартирном жилом доме по адресу: Московская обл, г.о. Люберцы, г. Люберцы, мкр. Зенино ЖК Самолет, ул. Озерная, д. 2, общей площадью 25,60 кв.м.

1.4 Сведения об экспертной организации:

ООО «Экспертное бюро «Вотум», адрес местонахождения: 119180, Россия, г. Москва, муниципальный округ Якиманка вн. тер. г., 1-й Голутвинский пер., д. 3-5, стр. 1, этаж 1, пом/ком I/12; ИНН/КПП 9706015686/ 770601001, ОГРН 1217700211750, e-mail: zakaz@votum.legal.

1.5 Документы, представленные специалисту для производства исследования:

Договор участия в долевом строительстве № ЛЮБ-6/66/363-441600401И от 27.08.2022г.

1.6 Сведения о лицах, присутствовавших при производстве исследования:

О проведении специалистом натурального обследования заинтересованные стороны уведомлены экспертной организацией. На осмотре присутствовали: собственник – специалист – Строенков П.А. (см. Приложение №6). Застройщик ООО «СЗ «САМОЛЕТ ДЕВЕЛОПМЕНТ» о дате и времени проведения натурального осмотра был уведомлен телеграммой (см. Приложение №7). Представитель застройщика на осмотр не явился.

1.7 Сведения о специалисте:

Титова Мария Юрьевна, имеет высшее образование (Московский государственный строительный университет, диплом бакалавра по направлению «Строительство», диплом № 107718 0885619, рег. номер 7630Б, выдан 12.07.2018 года); (Московский государственный строительный университет, диплом магистра с отличием по направлению «Строительство», по специальности «Судебная строительно-техническая и стоимостная экспертизы объектов недвижимости», диплом № 107704 0224323, рег. номер 2540М, выдан 16.07.2020 года).

Дополнительное образование:

- Удостоверение о повышении квалификации по программе «Ценообразование и сметное дело в строительстве с использованием программных комплексов Smeta.RU, ГРАНД-Смета» (ФГБОУ ВО НИУ МГСУ рег. номер У-2029/18, выдан 13.12.2018г.);

- Удостоверение о повышении квалификации по программе «Современная практика обследования зданий и сооружений. Государственный строительный надзор, строительный контроль и экспертиза строительства» (ООО «МинМакс» рег. номер ПК 2104/04-01, №180001 509457, от 29.04.2021);

- Диплом о профессиональной переподготовке по программе «Судебная строительнотехническая и стоимостная экспертиза объектов недвижимости» (ЧОУ ДПО «Институт непрерывного образования», № 373100485623, рег. номер 194-2023, выдан 24.03.2023);

- Сертификат соответствия судебного эксперта (СДСНЭОиЭ ФАТРИМ «Палата судебных экспертов», № PS 003506, действителен с 24.03.2023 по 24.03.2026).

Стаж работы по экспертной специальности – 4 года.

Копии документов, подтверждающие квалификацию эксперта, находятся в Приложении №2 данного заключения.

Строенков Павел Андреевич - специалист, имеет высшее образование (Московский государственный строительный университет, диплом бакалавра по направлению «Строительство», диплом № 107704 0446926, рег. номер 15637Б, выдан 11.07.2023 года).

Стаж работы по экспертной специальности – 1 год.


1.8 Вопросы, поставленные перед специалистом:

1) Определить, соответствует ли качество объекта долевого строительства: жилого помещения (квартиры) № _____ расположенное в многоквартирном жилом доме по адресу: Московская обл, г.о. Люберцы, г. Люберцы, мкр. Зенино ЖК Самолет, ул. Озерная, д. 2, общей площадью 25,60 кв.м., условиям Договора участия в долевом строительстве № ЛЮБ-6/66/363-441600401И от 27.08.2022г., требованиям технических регламентов, СП, ГОСТ, проектной документации и градостроительных регламентов.

2) В случае выявления такого несоответствия, определить объем обнаруженных дефектов и стоимость их устранения с учетом работ, материалов и иных необходимых затрат.

1.9 Технические средства контроля и измерения, используемые при проведении исследования.

Для производства осмотра специалист применял следующие инструменты:

№	Внешний вид СИ	Характеристики СИ
1		<p><u>Цифровой уровень ADA ProLevel 60</u> для измерения углов наклона деталей и плоскостей. Удобно читаемый цифровой электронный дисплей отображает отклонение от горизонтали/вертикали, получая данные с встроенного датчика уклона (инклинометра). Для точной работы есть автоматическая калибровка. Данные отображаются в градусах, мм/м, %, in/ft. Для удобства работы есть режим "HOLD" - удержания результатов на дисплее и подсветка.</p> <p>Встроенные пузырьковые уровни позволяют вести двойной контроль совместно с электронным датчиком уклона или работать как с обычным уровнем. В основание встроены магниты</p>

		<p>для крепления на стальных конструкциях.</p> <p>Технические характеристики:</p> <ul style="list-style-type: none"> – Длина - 600 мм Точность измерений - 0,5 мм/м
2		<p><u>Линейка металлическая</u> используется для точного определения линейных размеров. Гибкий инструмент позволяет также определить длину объектов незначительной кривизны. Изделие оснащено отверстием для подвешивания.</p>
3		<p><u>Лазерный дальномер RGK D60</u> — это современный прибор для измерения расстояний до 60 метров, обладающий широким набором. Точность измерений — не менее ± 2 мм. Лазерный дальномер RGK D60 оснащён пузырьковым уровнем для гарантированного получения перпендикуляра. Блок памяти способен хранить до 100 полученных значений, включая длину, площадь и объём. С сохранёнными значениями можно выполнять те же арифметические действия, что и с текущими измерениями. Контрастный четырёхстрочный экран оснащён яркой подсветкой, которую можно включить и выключить отдельной кнопкой. В корпусе предусмотрены паз для закрепления ремешка на руку, винт на штатив 1/4" и откидная скоба. Измерение можно выполнять от четырёх разных точек отсчёта. Дальномер RGK D60 выполняет измерения: до задней кромки — при измерении длины помещения; до передней кромки — удобно осуществлять разметку; до винта — расстояние определяется точно до центра штатива; до конца откидной скобы — для определения расстояния из углов.</p>

Также специалистом использовались:

- фиксирующая аппаратура – камера Huawei P30 10 Мп с широкоугольным и телеобъективом;
- персональный компьютер;
- ручка, карандаш, планшет, листы бумаги.

Копии сертификатов о калибровке и поверке представлены в Приложении № 3.

Фотографии, сделанные во время натурального осмотра, приведены в Приложении № 1.

1.10 Законодательные и нормативные акты Российской Федерации, специальная литература, использованные при проведении исследования¹:

- 1) Градостроительный кодекс Российской Федерации от 29.12.2004 N 190-ФЗ (с изменениями на 13 июня 2023 года);
- 2) Федеральный закон Российской Федерации от 30 декабря 2009 г. N 384-ФЗ «Технический регламент о безопасности зданий и сооружений» (с изм. на 2 июля 2013 года);
- 3) Федеральный закон Российской Федерации от 31 мая 2001 г. N 73-ФЗ «О государственной судебно-экспертной деятельности в Российской Федерации» (с изм. на 1 июля 2021 года);
- 4) Федеральный закон Российской Федерации 123-ФЗ «Технический регламент о требованиях пожарной безопасности» (с изменениями на 14 июля 2022 года) (редакция, действующая с 1 марта 2023 года);
- 5) Постановление Правительства РФ от 28 мая 2021 г. N 815 «Об утверждении перечня национальных стандартов и сводов правил (частей таких стандартов и сводов правил), в результате применения которых на обязательной основе обеспечивается соблюдение требований Федерального закона «Технический регламент о безопасности зданий и сооружений», и о признании утратившим силу постановления Правительства Российской Федерации от 4 июля 2020 г. N 985 (с изменениями на 20 мая 2022 года)»;
- 6) АО «ЦНИИПРОМЗДАНИЙ». Пособие по обследованию строительных конструкций зданий;
- 7) «Дефекты и методы их устранения в конструкциях и сооружениях». И.А. Физдель, Издательство литературы по строительству, Москва 1970 г.;
- 8) «Методики исследования объектов судебной строительно-технической экспертизы». Гос. учреждение Рос. федер. центр судеб. экспертизы. Бутырин А.Ю., Луковкина О.В., Попов А.Н., Чудиёвич А.Р., Библиотека эксперта, Москва 2007;
- 9) «Рекомендации по оценке надежности строительных конструкций зданий и сооружений по внешним признакам». Изд. ЦНИИпромзданий, Москва 2001;
- 10) «Сборник методических рекомендаций по производству судебных строительно-технических экспертиз». Министерство Юстиции РФ ФЦСЭ. Под ред. А.Ю. Бутырина. Москва 2012;
- 11) «Сборник учебно-методических пособий по судебной строительно-технической экспертизе». Под ред. А.Ю. Бутырина, Библиотека эксперта, Москва 2011;
- 12) «Судебная экспертиза в гражданском, арбитражном, административном и уголовном процессе». 4-е изд., перераб. и доп. - М.: Норма – ИНФРА-М, Е.Р. Россинская, 2019;
- 13) «Теория и практика судебной строительно-технической экспертизы». И.Д. Городец., Бутырин А.Ю. 2006;
- 14) «Типология зданий и сооружений». Изд. центр «Академия». 2008 г. И.А. Синянский, Н.И. Манешина;
- 15) ГОСТ 475-2016 «Блоки дверные деревянные и комбинированные. Общие технические условия (с Поправкой)»;

¹ Указанные источники нормативно-технической документации использовались в той части и в той мере, которые были необходимы для решения поставленных вопросов. Указанный перечень не является исчерпывающим и представляет из себя справочную информацию характеризующую полноту исследований. Для проведения исследований использовались либо действующие нормативные документы, либо их актуализированные версии (СП- своды правил), документы прекратившие свое действие на территории РФ использовались справочно.

- 16) ГОСТ 538-2014 «Изделия замочные и скобяные. Общие технические условия (с Поправкой)»;
- 17) ГОСТ 13996-2019 «Плитки керамические. Общие технические условия»;
- 18) ГОСТ 15167-93 «Изделия санитарные керамические. Общие технические условия (с Изменением N 1)»;
- 19) ГОСТ 19111-2001 «Изделия погонажные профильные поливинилхлоридные для внутренней отделки. Технические условия»;
- 20) ГОСТ 23166-99 «Блоки оконные. Общие технические условия» (с Изменением N 1, с Поправкой);
- 21) ГОСТ 24866-2014 «Стеклопакеты клееные. Технические условия (с Изменением N 1, с Поправкой)»;
- 22) ГОСТ Р 58945-2020 «Система обеспечения точности геометрических параметров в строительстве. Правила выполнения измерений параметров зданий и сооружений»;
- 23) ГОСТ Р 58939-2020 «Система обеспечения точности геометрических параметров в строительстве. Правила выполнения измерений. Элементы заводского изготовления»;
- 24) ГОСТ 30245-2003 «Профили стальные гнутые замкнутые сварные квадратные и прямоугольные для строительных конструкций. Технические условия (с Поправкой)»;
- 25) ГОСТ 30673-2013 «Профили поливинилхлоридные для оконных и дверных блоков. Технические условия»;
- 26) ГОСТ 30674-99 «Блоки оконные из поливинилхлоридных профилей. Технические условия (с Поправкой)»;
- 27) ГОСТ 30777-2012 «Устройства поворотные, откидные, поворотно-откидные, раздвижные для оконных и балконных дверных блоков. Технические условия»;
- 28) ГОСТ 31173-2016 «Блоки дверные стальные. Технические условия»;
- 29) ГОСТ 31311-2022 «Приборы отопительные. Общие технические условия»;
- 30) ГОСТ 34378-2018 «Конструкции, ограждающие светопрозрачные. Окна и двери. Производство монтажных работ, контроль и требования к результатам работ»;
- 31) ГОСТ 30971-2012 «Швы монтажные узлов примыкания оконных блоков к стеновым проемам. Общие технические условия (с Поправкой)»;
- 32) СП 13-102-2003 «Правила обследования несущих строительных конструкций зданий и сооружений»;
- 33) СП 29.13330.2011 «Полы. Актуализированная редакция СНиП 2.03.13-88 (с Изменениями N 1,2,3)»;
- 34) СП 54.13330.2022 «Здания жилые многоквартирные СНиП 31-01-2003»;
- 35) СП 70.13330.2012 «Несущие и ограждающие конструкции. Актуализированная редакция СНиП 3.03.01-87 (с Изменениями N 1, 3, 4)»;
- 36) СП 71.13330.2017 «Изоляционные и отделочные покрытия. Актуализированная редакция СНиП 3.04.01-87 (с Изменением N 1,2)»;
- 37) СП 73.13330.2016 «Внутренние санитарно-технические системы зданий. СНиП 3.05.01-85 (с Изменением N 1)»;
- 38) ГОСТ 25772-2021 «Ограждения металлические лестниц, балконов, крыш, лестничных маршей и площадок. Общие технические условия (с Поправками)»;
- 39) ГОСТ 30970-2014 «Блоки дверные из поливинилхлоридных профилей. Общие технические условия»;
- 40) ГОСТ 9.032-74 «Единая система защиты от коррозии и старения (ЕСЗКС). Покрытия лакокрасочные. Группы, технические требования и обозначения (с Изменениями N 1-4)»;

41) СТО НОСТРОЙ 2.23.62-2012 «Конструкции ограждающие светопрозрачные. ОКНА. Часть 2. Правила производства монтажных работ, контроль и требования к результатам работ (с Поправкой)».

42) ГОСТ 21519-2022 «Блоки оконные из алюминиевых сплавов. Технические условия (с Поправкой)»;

43) ГОСТ Р 59690-2021 «Материалы и комплектующие для натяжных потолков. Общие технические условия».

44) ГОСТ 6810-2002 «Обои. Технические условия (с Поправкой, с Изменением N 1)».

45) ТТК «Облицовка стен ванных комнат глазурованной плиткой».

46) ТУ 5772-005-88742502-2003 «Панели облицовочные. Элементы крепления и стыковки из поливинилхлорида для наружной отделки стен».

47) СП 2.1.3678-20 «Санитарно-эпидемиологические требования к эксплуатации помещений, зданий, сооружений, оборудования и транспорта, а также условиям деятельности хозяйствующих субъектов, осуществляющих продажу товаров, выполнение работ или оказание услуг (с изменениями на 14 апреля 2022 года)».

48) ГОСТ 24404-80 «Изделия из древесины и древесных материалов. Покрытия лакокрасочные. Классификация и обозначения».

49) ГОСТ Р 59654-2021 «Детали профильные из древесины и древесных материалов для строительства. Технические условия».

50) ГОСТ 32548-2013 «Вентиляция зданий. Воздухораспределительные устройства. Общие технические условия (Переиздание)».

51) ГОСТ 32412-2013 «Трубы и фасонные части из непластифицированного поливинилхлорида для систем внутренней канализации. Технические условия».

52) ГОСТ 23695-2016 «Приборы санитарно-технические стальные эмалированные. Технические условия (Переиздание)».

53) ГОСТ 19681-2016 «Арматура санитарно-техническая водоразборная. Общие технические условия (с Изменением N 1)».

54) ТР 114-01 «Технические рекомендации по технологии устройства покрытия пола из ламинат-паркета».

55) ГОСТ 30494-2011 «Здания жилые и общественные. Параметры микроклимата в помещениях (Переиздание с Поправкой, с Изменением N 1)».

1.11 Этапы исследования:

- анализ предоставленной в распоряжение специалиста документации для составления плана проведения исследования, изучение правовых и технических документов, относящихся к обследуемому объекту;

- натурное обследование, выезд специалиста на исследуемый объект для визуального осмотра и изучения фактического состояния ремонтно-строительных работ, выполненных в рамках заключенного Договора;

- опрос заинтересованных лиц;

- анализ и систематизация результатов, полученных при изучении предоставленной в распоряжение специалиста документации, правовых и технических документов, относящихся к обследуемому объекту, сведений по результатам выезда на объект и визуального осмотра, а также изучения фактического состояния строительных работ, выполненных в рамках заключенного Договора;

- расчет стоимости ремонтно-отделочных работ в случае выявления недостатков строительных работ на объекте;

- формулирование выводов и оформление заключения специалиста.

2. ИССЛЕДОВАТЕЛЬСКАЯ ЧАСТЬ

Настоящее заключение специалиста может быть использовано как доказательство в судебных или внесудебных спорах. Информировем, что после вступления в силу ст. 41 ФЗ «О государственной судебно-экспертной деятельности», судебно-экспертная деятельность может проводиться не только государственными, но и негосударственными экспертными учреждениями. Выводы, содержащиеся в настоящем заключении, ограничиваются следующими условиями:

1) Настоящее заключение достоверно в полном объеме в указанных в задании на исследование целях.

2) В процессе исследования предполагалось, что предоставленная Заказчиком информация является точной и достоверной. Специальная экспертиза (почерковедческая, техническая экспертиза документов, автороведческая и пр.) предоставленных документов не производилась.

3) ООО «Экспертное бюро «Вотум» гарантирует конфиденциальность информации, полученной в процессе исследования, за исключением случаев, предусмотренных законодательством Российской Федерации.

Настоящее исследование проводилось в соответствии, с учетом положений и требований, данных специальной литературы, в частности по строительно-технической и документарной экспертизе, действующим положениям СП, ГОСТ, положений об охране труда и окружающей среды в Российской Федерации. При формулировке выводов по поставленным вопросам специалист использовал результаты специальных исследований и общепринятые научные положения, отраженные в специальной и методической литературе по строительству.

Основные методы проведения исследований:

1) Анализ — метод исследования, характеризующийся выделением и изучением отдельных частей объектов исследования.

2) Синтез — процесс соединения или объединения ранее разрозненных вещей или понятий в целое или набор. Синтез есть способ собрать целое из функциональных частей как антипод анализа — способа разобрать целое на функциональные части.

3) Измерительный метод, основанный на информации, получаемой с использованием технических измерительных средств. Результаты непосредственных измерений при необходимости приводятся путем соответствующих пересчетов к нормальным или стандартным условиям, например, к нормальной температуре, нормальному атмосферному давлению и тому подобное. С помощью измерительного метода определяются значения показателей: масса изделия, сила тока, длина предмета, скорость автомобиля и др.

4) Регистрационный метод, основан на использовании информации, получаемой путем подсчета числа определенных событий, предметов или затрат, например, количества отказов изделия при испытаниях, числа частей сложного изделия (стандартных, унифицированных, оригинальных, защищенных авторскими свидетельствами или патентами и т.п.). Этим методом определяются показатели надежности, стандартизации и унификации, патентно-правовые и др.

5) Расчетный метод, при котором значения качественных или количественных показателей вычисляются по значениям параметров исследуемого образца, найденным другими методами. Для этого необходимо иметь теоретические или эмпирические зависимости показателей «качества» от параметров исследуемого образца.

6) Органолептический метод основан на анализе восприятия органов чувств (зрения, обоняния, осязания, слуха, вкуса) без применения технических измерительных или

регистрационных средств. Органы чувств человека выдают информацию о соответствующих ощущениях. На основе имеющегося опыта проводится анализ этих ощущений и находится значение показателя качества. Поэтому точность метода зависит от квалификации, опыта и способностей лиц, проводящих оценку. При органолептическом методе могут использоваться технические средства, повышающие разрешающие способности органов чувств (лупа, микроскоп, слуховая трубка и т.п.). Метод широко применяется для определения качественных показателей исследуемого образца или объекта. Обычно органолептический метод применяется совместно с экспертным.

7) Документальный метод — это исследование учетных документов, различные исследования этих документов, проверка нормативной правовой базы их составления и т.д.

8) Экспертный метод - метод основанный на учете мнений специалистов-экспертов. Метод применяют в тех случаях, когда показатели качества не могут быть определены другими методами из-за недостаточного количества информации, необходимости разработки специальных технических средств и т.п. Экспертный метод является совокупностью нескольких различных методов, которые представляют собой его модификации. Известные разновидности экспертного метода применяются там, где основой решения является коллективное решение компетентных людей (экспертов). Квалификация эксперта определяется не только знанием предмета обсуждения. Учитываются специфические возможности эксперта. Например, в пищевой промышленности при оценке качества продуктов питания учитывают возможности эксперта воспринимать вкус, запах, а также его состояние здоровья. Эксперты, оценивающие эстетические и эргономические показатели качества, должны быть хорошо осведомлены в области художественного конструирования. При использовании экспертного метода для оценки качества формируют рабочую и экспертную группы. Рабочая группа организует процедуру опроса экспертов, собирает анкеты, обрабатывает и анализирует экспертные оценки.

При проведении исследования для подготовки ответа на вопросы был использован комбинированный метод, т.е. органолептический метод в совокупности с измерительным методом. Специалист, основываясь на своих знаниях, навыках и опыте, используя имеющуюся в его распоряжении информацию об объекте исследования, проанализировал количественные и качественные характеристики объекта исследования, провёл их идентификацию по основным признакам.

2.1 Сведения об объекте исследования

Жилое помещение (квартира) № _____ расположенное в многоквартирном жилом доме по адресу: Московская обл, г.о. Люберцы, г. Люберцы, мкр. Зенино ЖК Самолет, ул. Озерная, д. 2, общей площадью 25,60 кв.м.

Объект исследования представляет собой однокомнатное помещение с коридором, комнатой и санузлом. Квартира расположена в многоквартирном жилом доме. В квартире застройщиком выполнен ремонт (по отделке). В коридоре и комнате выполнена отделка стен обоями, в санузле стены облицованы керамической плиткой. Напольное покрытие в коридоре и комнате выполнено из ламината, в санузле - из керамической плитки.



Объект исследования, согласно общему осмотру, готов к эксплуатации. Необходимо отметить, что на момент освидетельствования объект экспертизы (квартира) не используется для проживания людей.

Исследование по Вопросу №1

Вопрос 1: Определить, соответствует ли качество объекта долевого строительства: жилого помещения (квартиры) № _____ расположенное в многоквартирном жилом доме по адресу: Московская обл, г.о. Люберцы, г. Люберцы, мкр. Зенино ЖК Самолет, ул. Озерная, д. 2, общей площадью 25,60 кв.м., условиям Договора участия в долевом строительстве № ЛЮБ-6/66/363-441600401И от 27.08.2022г., требованиям технических регламентов, СП, ГОСТ, проектной документации и градостроительных регламентов.

Для ответа на данный вопрос специалист проанализировал документацию, предоставленную заказчиком, а также произвёл натурный осмотр объекта исследования. В связи с тем, что ООО «СЗ «САМОЛЕТ ДЕВЕЛОПМЕНТ», согласно Договора участия в долевом строительстве № ЛЮБ-6/66/363-441600401И от 27.08.2022г., является застройщиком и производит выпуск строительной продукции, то к квартире, которая является предметом Договора, применяются строительные нормативы (ГОСТ, СП, проектная документация и т.д.). Основными документами, которые регламентируют качество строительной продукции являются:

- *Технический регламент о безопасности зданий и сооружений от 30.12.2009 N 384-ФЗ (с изменениями на 2 июля 2013 года);*

- *Градостроительный кодекс Российской Федерации от 29.12.2004 N 190-ФЗ (с изменениями на 13 июня 2023 года);*

- Постановление Правительства РФ от 28 мая 2021 г. N 815 «Об утверждении перечня национальных стандартов и сводов правил (частей таких стандартов и сводов правил), в результате применения которых на обязательной основе обеспечивается соблюдение требований Федерального закона «Технический регламент о безопасности зданий и сооружений», и о признании утратившим силу постановления Правительства Российской Федерации от 4 июля 2020 г. N 985 (с изменениями на 20 мая 2022 года)».

С учетом того, что объектом исследования является квартира с **отделкой**, то есть полностью пригодная к эксплуатации, для отделочных работ также применяется документ, который регламентирует качество отделочных работ и с помощью которого можно определить недостатки при отделочных работах, а именно:

- СП 71.13330.2017 «Изоляционные и отделочные покрытия. Актуализированная редакция СНиП 3.04.01-87 (с Изменением N 1,2)»;

Кроме того, специалист проанализировал информацию, содержащуюся в Договоре участия в долевом строительстве № ЛЮБ-6/66/363-441600401И от 27.08.2022г. В соответствии с Приложением №2 к указанному Договору, в Объекте долевого строительства выполняются следующие отделочные работы по помещениям:

Кухня:

- стены: обои;
- потолки: натяжные;
- полы: керамическая плитка либо ламинат (вид применяемого материала определяется Застройщиком самостоятельно);
- столярные изделия: дверь (в квартирах студиях, в помещениях кухнях-гостиных отсутствует).

Комнаты:

- стены: обои;
- потолки: натяжные;
- полы: ламинат;
- столярные изделия: дверь (в квартирах студиях, в помещениях кухнях-гостиных отсутствует).

Коридор:

- стены: обои;
- потолки: натяжные;
- полы: керамическая плитка либо ламинат (вид применяемого материала определяется Застройщиком самостоятельно);
- столярные изделия: дверь.

Ванна, санузел:

- стены: отделка керамической плиткой (за исключением мест под ванной и иных скрытых мест);
- потолки: натяжные;
- полы: отделка керамической плиткой (за исключением мест под ванной и иных скрытых мест);
- столярные изделия: дверь;
- сантехнические изделия: ванна, раковина, унитаз, смесители;

Согласно разделу 5 СП 13-102-2003 «Правила обследования несущих строительных конструкций зданий и сооружений» (Этапы проведения обследований и состав работ):

«5.1 Обследование строительных конструкций зданий и сооружений проводится, как правило, в три связанных между собой этапа:

- подготовка к проведению обследования;
- предварительное (визуальное) обследование;

Подготовительные работы:

- ознакомление с объектом обследования, его объемно-планировочным и конструктивным решением, материалами инженерно-геологических изысканий;
- подбор и анализ проектно-технической документации;
- детальное (инструментальное) обследование.

5.2 Состав работ и последовательность действий по обследованию конструкций независимо от материала, из которого они изготовлены, на каждом этапе включают:

• составление программы работ (при необходимости) на основе полученного от заказчика технического задания. Техническое задание разрабатывается заказчиком или проектной организацией и, возможно, с участием исполнителя обследования. Техническое задание утверждается заказчиком, согласовывается исполнителем и, при необходимости, проектной организацией - разработчиком проекта задания.

Предварительное (визуальное) обследование:

• сплошное визуальное обследование конструкций зданий и выявление дефектов и повреждений по внешним признакам с необходимыми замерами и их фиксация.

Детальное (инструментальное) обследование:

- работы по обмеру необходимых геометрических параметров зданий, конструкций, их элементов и узлов, в том числе с применением геодезических приборов;
- инструментальное определение параметров дефектов и повреждений;
- определение фактических прочностных характеристик материалов основных несущих конструкций и их элементов;
- измерение параметров эксплуатационной среды, присущей технологическому процессу в здании и сооружении;
- определение реальных эксплуатационных нагрузок и воздействий, воспринимаемых обследуемыми конструкциями с учетом влияния деформаций грунтового основания;
- определение реальной расчетной схемы здания и его отдельных конструкций;
- определение расчетных усилий в несущих конструкциях, воспринимающих эксплуатационные нагрузки;
- расчет несущей способности конструкций по результатам обследования;
- камеральная обработка и анализ результатов обследования и поверочных расчетов;
- анализ причин появления дефектов и повреждений в конструкциях;
- составление итогового документа (акта, заключения, технического расчета) с выводами по результатам обследования;
- разработка рекомендаций по обеспечению требуемых величин прочности и деформативности конструкций с рекомендуемой, при необходимости, последовательностью выполнения работ.

Некоторые из перечисленных работ могут не включаться в программу обследования в зависимости от специфики объекта исследования, его состояния и задач, определенных техническим заданием. Исходя из вышеизложенных этапов, специалист произвел детальное (инструментальное) обследование с применением специальной приборной базы. Согласно

детального (инструментального) обследования объекта исследования специалист выявил ряд дефектов.

Дефект – отдельное несоответствие конструкций какому-либо параметру, установленному проектом или нормативным документом (СНиП, ГОСТ, ТУ, СН и т.д.). Указанный термин дан в соответствии с СП 13-102-2003 «Правила обследования несущих строительных конструкций зданий и сооружений зданий» / Госстрой России. – М.: ГУП ЦПП, 2005.

Ниже в Таблице №1 специалист описал выявленные им дефекты, несоответствия действующей нормативной документации (СП, ГОСТ) в области строительства на момент осмотра Квартиры.

Таблица №1. Несоответствие дефектов действующим нормативным документам.

№ п/п	Описание дефекта	Нарушение требований Нормативных документов (СП, ГОСТ, и тд)
1	<p>Стены, оклеенные обоями, в коридоре и комнате имеют отклонения по уровню вертикальности. Отклонения составляют 7 мм. Фото №6-7.</p>	<p>Нарушение требований СП 71.13330.2017 «Изоляционные и отделочные покрытия. Актуализированная редакция СНиП 3.04.01-87 (с Изменением N 1,2)»: «7.6.1 Качество поверхности, подготовленной для оклейки обоями, должно соответствовать требованиям заказчика. Рекомендуемые параметры (в соответствии с выбранным типом обоев) приведены в таблице 7.5.</p> <p><i>7.3.7 После проведения штукатурных и (или) шпатлевочных отделочных работ качество полученной поверхности должно соответствовать требованиям заказчика. Рекомендуемые параметры приведены в таблице 7.5.»</i> (таблица 7.5 представлена ниже)</p> <p><i>«7.2.13 Качество производства штукатурных работ должно соответствовать требованиям заказчика. В случае если критерии оценки качества штукатурных работ заказчиком не установлены, допускается руководствоваться требованиями, установленными в таблице 7.4, а для СФТК - требованиями, установленным СП 293.1325800. Категорию качества поверхности устанавливает проектом и оценивают согласно таблице 7.5. Категории качества поверхности К3 и К4 устанавливают только для высококачественной штукатурки.»</i> (таблица 7.4 представлена ниже)</p>
2	<p>Стены, оклеенные обоями, имеют дефекты (читаемые обойные стыки, вклейки полотна, отслоения) в коридоре и комнате. Фото №8-11.</p>	<p>Нарушение требований СП 71.13330.2017 «Изоляционные и отделочные покрытия. Актуализированная редакция СНиП 3.04.01-87 (с Изменением N 1,2)»: «7.6.9 Второе обойное полотно приклеивают вдоль первого встык, разравнивание складок и удаление пузырей проводят по процедуре, описанной в 7.6.8. Процедуру повторяют до заклейки всей рабочей поверхности.</p> <p><i>7.6.15 Приемку работ проводят путем визуального осмотра. При визуальном осмотре на поверхности, оклеенной обоями, не допускают воздушные пузыри, замятины, пятна и другие загрязнения, а также доклейки и отслоения.»</i></p>

		<p>Нарушение требований ГОСТ 6810-2002 «Обои. Технические условия (с Поправкой, с Изменением N 1)»: «5.6 Обои не должны иметь механических повреждений полотна, морщин, складок, разрывов кромки. Обрез по линии кромок должен быть чистым и прямолинейным, края полотна должны быть параллельными; наличие несклеенных участков и краев (кромки) полотна обоев тисненых дуплекс не допускается.»</p> <p>Нарушение требований СП 71.13330.2017 «Изоляционные и отделочные покрытия. Актуализированная редакция СНиП 3.04.01-87 (с Изменением N 1,2)»: «7.6.15 Приемку работ проводят путем визуального осмотра. При визуальном осмотре на поверхности, оклеенной обоями, не допускают воздушные пузыри, замятины, пятна и другие загрязнения, а также доклейки и отслоения.»</p>
3	<p>Стены, облицованные керамической плиткой, имеют отклонения по уровню вертикальности в санузле. Отклонения составляют 6 мм. Фото №12.</p>	<p>Нарушение требований СП 71.13330.2017 «Изоляционные и отделочные покрытия. Актуализированная редакция СНиП 3.04.01-87 (с Изменением N 1,2)»: «7.4.17 При производстве облицовочных работ должны быть соблюдены требования заказчика. Рекомендуемые параметры приведены в таблице 7.6. - Из керамических, стеклокерамических и других изделий: отклонения по вертикали – внутренняя облицовка не более 1,5 мм на 1 м длины (4 на этаж)» (таблица 7.6 представлена ниже)</p>
4	<p>Затирка настенной плитки в санузле выполнена с нарушениями. Фото №13-15.</p>	<p>Нарушение требований СП 71.13330.2017 «Изоляционные и отделочные покрытия. Актуализированная редакция СНиП 3.04.01-87 (с Изменением N 1,2)»: «7.4.13 Швы облицовки должны быть ровными, одинаковой ширины...».</p> <p>Нарушение требований ТР 98-99 «Технические рекомендации по технологии устройства облицовок стен и покрытий полов из крупноразмерных керамических плиток»: «6.3. Швы между плитками должны быть заполненными, прямолинейными, взаимно перпендикулярными и одинаковой ширины. 6.4. Отклонения ширины шва от заданной проектом +/- 0,5 мм.»</p>
5	<p>Устройство напольного покрытия из ламината имеет превышение отклонения поверхности от плоскости в коридоре и комнате. При измерении уровнем превышение составило 6 мм. Фото №16-17.</p>	<p>Нарушение требований ТР 114-01 «Технические рекомендации по технологии устройства покрытия пола из ламинат-паркета»: «7.3 Горизонтальность и ровность поверхности покрытия пола проверяют уровнем и контрольной 2-х метровой рейкой. Величина просвета между рейкой и покрытием при проверке в любом направлении не должна превышать 2 мм.»</p> <p>Нарушение требований «Полы. Технические требования и правила проектирования, устройства, приемки, эксплуатации и ремонта»: «11.17. Поверхность покрытия пола должна быть ровной. Отклонение поверхности покрытия пола от горизонтальной плоскости на длине 2 м не должна превышать для покрытий:</p> <ul style="list-style-type: none"> - полимерных мастичных, дощатых, паркетных, из

		<i>ламината, из линолеума, из рулонных материалов на основе синтетических волокон - 2 мм»</i>
6	Дефекты на напольном покрытии из ламината в коридоре и комнате. Фото №18-20. Зазор между соседними досками ламината в коридоре и комнате. Фото №21-22.	<p>Нарушение требований СП 71.13330.2017 «Изоляционные и отделочные покрытия. Актуализированная редакция СНиП 3.04.01-87 (с Изменением N 1,2)»: «8.14.1 Готовые покрытия пола должны соответствовать требованиям заказчика. Рекомендуемые параметры приведены в таблице 8.15* «Требования к готовому покрытию пола» Поверхности покрытия не должны иметь выбоин, трещин, волн, вздутий, приподнятых кромок...»</p> <p>Нарушение требований СП 71.13330.2017 «Изоляционные и отделочные покрытия. Актуализированная редакция СНиП 3.04.01-87 (с Изменением N 1,2)»: «8.14.1 Готовые покрытия пола должны соответствовать требованиям заказчика. Рекомендуемые параметры приведены в таблице 8.15* «Требования к готовому покрытию пола»: Зазоры между паркетными досками и паркетными щитами - Не более 0,5 мм Зазоры между смежными планами штучного паркета - Не более 0,2 мм»</p>
7	Заделка отверстия для трубопровода отопления в напольном покрытии из ламината выполнена с дефектом в коридоре. Фото №23.	<p>Нарушение требований СП 71.13330.2017 «Изоляционные и отделочные покрытия. Актуализированная редакция СНиП 3.04.01-87 (с Изменением N 1,2)»: «Поверхности покрытия не должны иметь выбоин, трещин, волн, вздутий, приподнятых кромок. Цвет покрытия должен соответствовать проектному» - из Таблицы 8.15. «Требования к готовому покрытию пола»</p>
8	Ламинат прогибается при ходьбе в комнате.	<p>Нарушение требований СП 29.13330.2011 «Полы. Актуализированная редакция СНиП 2.03.13-88 (с Изменением N 1,2,3)»: «4.11 Полы в зданиях должны обладать необходимой несущей способностью и не быть "зыбкими". Прогибы при сосредоточенной нагрузке, равной 2 кН в жилых зданиях, 5 кН в общественных, административных, производственных и складских зданиях не должны превышать 2 мм.»</p>
9	Устройство напольного покрытия из керамической плитки имеет превышение отклонения поверхности от плоскости в санузле. Отклонение составило 5 мм. Фото №25.	<p>Нарушение требований СП 71.13330.2017 «Изоляционные и отделочные покрытия. Актуализированная редакция СНиП 3.04.01-87 (с Изменением N 1,2)»: «8.14.1 Готовые покрытия пола должны соответствовать требованиям заказчика. Рекомендуемые параметры приведены в таблице 8.15.» (таблица 8.15 представлена ниже)</p>
10	Затирка напольной плитки в санузле выполнена с нарушениями. Фото №25-27.	<p>Нарушение требований СП 71.13330.2017 «Изоляционные и отделочные покрытия. Актуализированная редакция СНиП 3.04.01-87 (с Изменением N 1,2)»: «7.4.13 Швы облицовки должны быть ровными, одинаковой ширины...».</p> <p>Нарушение требований ТР 98-99 «Технические рекомендации по технологии устройства облицовок стен</p>

		<p>и покрытий полов из крупноразмерных керамических плиток»: «6.3. Швы между плитками должны быть заполненными, прямолинейными, взаимно перпендикулярными и одинаковой ширины.</p> <p>6.4. Отклонения ширины шва от заданной проектом +/- 0,5 мм.»</p>
11	<p>Напольная керамическая плитка в санузле имеет изменение звучания (пустоты) при простукивании.</p>	<p>Нарушение требований СП 71.13330.2017 «Изоляционные и отделочные покрытия. Актуализированная редакция СНиП 3.04.01-87 (с Изменением N 1,2)»: «8.9.1 Плиты (плитки) цементно-бетонные, цементно-песчаные, мозаично-бетонные, асфальтобетонные, керамические (керамогранитные), каменно-литые, чугунные, стальные, из природного камня и унифицированных блоков следует укладывать сразу после устройства соединительной прослойки из раствора, бетона, горячих мастик, готовых к применению материалов на водорастворимых полимерах и реактивных смолах... В случае использования в качестве прослойки тиксотропных материалов допускается дополнительно наносить данный материал на обратную сторону укладываемого элемента для обеспечения беспустотной укладки».</p> <p>«8.14.1 Готовые покрытия пола должны соответствовать требованиям заказчика. Рекомендуемые параметры приведены в таблице 8.15.» (таблица 8.15 представлена ниже)</p>
12	<p>Дефект монтажа декоративного молдинга крепления натяжного потолка, а также загрязнение полотна в коридоре и санузле. Фото №№28-29, 32.</p> <p>На полотне натяжного потолка в комнате и санузле видны инженерные сети. Фото №30-31</p>	<p>Нарушение требований ГОСТ Р 59690-2021 «Материалы и комплектующие для натяжных потолков. Общие технические условия»: «5.5 На лицевом поверхности полотна не допускаются посторонние включения, царапины, раковины, складки, полосы, искажение рисунка, видимые с расстояния 1 м от поверхности пленки. Полотно не должно иметь сквозных отверстий и разрывов.</p> <p>5.7 Декоративный молдинг (вставка, заглушка) изготавливают из ПВХ-композиции методом экструзии по ГОСТ 19111. Варианты исполнения декоративных молдингов приведены на рисунке 3.</p> <p>Рисунок 3 — Декоративные молдинги</p> <p>а — Т-образный пристенный профиль, вариант 1; б — Т-образный пристенный профиль, вариант 2; в — Т-образный пристенный профиль, вариант 3; г — соединительный профиль — заглушка; д — Л-образный пристенный профиль»</p> <p>Нарушение требований СП 71.13330.2017 «Изоляционные и отделочные покрытия. Актуализированная редакция СНиП 3.04.01-87 (с Изменением N 1,2)»: «7.8.2 Поверхность натяжного потолка должна иметь однородный цвет, быть ровной, без</p>

		<p>складок, разрывов, трещин, следов и отпечатков использованных материалов. Не должно быть щелей между стенами и потолком.</p> <p>7.8.3 В местах расположения осветительных приборов (люстр, точечных светильников и пр.), вентиляционных решеток и других местах, где необходимо устройство отверстий по контуру отверстия, следует наклеивать на внутреннюю сторону полотна термокольцо для усиления материала. Разрезы в месте прохода труб отопления должны быть полностью закрыты декоративными пластиковыми обводами.»</p>
13	<p>Профиль ПВХ оконного блока в комнате имеет дефекты (потертости, царапины, загрязнения). Фото №33-37.</p>	<p>Нарушение требований ГОСТ 30673-2013 «Профили поливинилхлоридные для оконных и дверных блоков. Технические условия»: «4.2.8 Показатели внешнего вида профилей: цвет, блеск, качество поверхностей - должны соответствовать цвету, блеску и качеству поверхностей образцов-эталонов... Дефекты на лицевых поверхностях: риски, раковины, вздутия, царапины, трещины, пузырьки и т. д., видимые невооруженным глазом, не допускаются...»</p> <p>«4.2.15 Лицевые поверхности главных профилей должны быть покрыты защитной пленкой, предохраняющей их от повреждений при транспортировании, а также при производстве и монтаже оконных и дверных блоков. Ширина защитной пленки устанавливается в рабочей документации изготовителя».</p> <p>«7.1 Условия упаковки, транспортирования и хранения должны обеспечивать предохранение профилей от загрязнения, деформаций и механических повреждений».</p>
14	<p>Зазор в месте стыка профилей ПВХ оконного блока в комнате. Фото №37-40</p>	<p>Нарушение требований ГОСТ 30674-99 «Блоки оконные из поливинилхлоридных профилей. Технические условия (с Поправкой)»: «5.9.3. Угловые и Т-образные соединения профилей должны быть герметичными. Допускается уплотнение механических соединений ПВХ-профилей атмосферостойкими эластичными прокладками. Зазоры до 0,5 мм допускается заделывать специальными герметиками, не ухудшающими внешний вид изделий и обеспечивающими защиту соединений от проникновения влаги».</p>
15	<p>Окрашенные откосы оконного блока ПВХ выполнены с дефектами в комнате. Фото №41-43.</p>	<p>Нарушение требований СП 71.13330.2017 «Изоляционные и отделочные покрытия. Актуализированная редакция СНиП 3.04.01-87 (с Изменением N 1,2)»: «7.5.1 Малярные работы проводят по основаниям, соответствующим требованиям таблицы 7.4. Требования к категории поверхности - согласно таблице 7.5.» - (таблицы 7.4 и 7.5 представлены ниже)</p> <p>«7.5.5 Приемка малярных работ осуществляется в соответствии с требованиями, установленными заказчиком. Рекомендуемые параметры приведены в таблице 7.7. (таблица 7.7 представлена ниже)</p>
16	<p>Створка оконного блока в комнате не</p>	<p>Нарушение требований ГОСТ 30674-99 «Блоки оконные из поливинилхлоридных профилей. Технические</p>

	отрегулирована, имеет дефекты при открывании/закрывании.	условия (с Поправкой): «Г.6 Оконные блоки следует устанавливать по уровню. 7.2.7 Работу оконных приборов проверяют пятиразовым открыванием-закрыванием створчатых элементов изделия. В случае обнаружения отклонений в работе оконных приборов производят их наладку и повторную проверку.»																	
17	На лицевой поверхности подоконной доски в комнате имеются дефекты (царапины). Фото №44-45.	<p>Нарушение требований ГОСТ 30673-2013 «Профили поливинилхлоридные для оконных и дверных блоков. Технические условия»: «4.2.8 Показатели внешнего вида профилей: цвет, блеск, качество поверхностей - должны соответствовать цвету, блеску и качеству поверхностей образцов-эталонов... Дефекты на лицевых поверхностях: риски, раковины, вздутия, царапины, трещины, пузырьки и т. д., видимые невооруженным глазом, не допускаются...».</p> <p>Нарушение требований СТО НОСТРОЙ 2.23.62-2012 «Конструкции ограждающие светопрозрачные. Окна. Часть 2. Правила производства монтажных работ, контроль и требования к результатам работ»:</p> <table border="1"> <thead> <tr> <th rowspan="2">Наименование показателя</th> <th rowspan="2">Требования</th> <th colspan="2">Вид контроля</th> <th rowspan="2">Метод контроля</th> </tr> <tr> <th>приемосдаточный</th> <th>периодический</th> </tr> </thead> <tbody> <tr> <td colspan="5" style="text-align: center;">Подоконники</td> </tr> <tr> <td>Качество лицевой поверхности</td> <td>Отсутствие повреждений, сколов, вмятин, вздутий, отслоений</td> <td style="text-align: center;">+</td> <td style="text-align: center;">+</td> <td>Визуальный осмотр</td> </tr> </tbody> </table> <p><i>Из Таблицы №3 – Перечень показателей, проверяемых при контроле качества монтажа оконных блоков.</i></p>	Наименование показателя	Требования	Вид контроля		Метод контроля	приемосдаточный	периодический	Подоконники					Качество лицевой поверхности	Отсутствие повреждений, сколов, вмятин, вздутий, отслоений	+	+	Визуальный осмотр
Наименование показателя	Требования	Вид контроля			Метод контроля														
		приемосдаточный	периодический																
Подоконники																			
Качество лицевой поверхности	Отсутствие повреждений, сколов, вмятин, вздутий, отслоений	+	+	Визуальный осмотр															
18	Оконный блок ПВХ в комнате имеет щели, через которые происходит инфильтрация воздуха и влаги внутрь помещения.	Нарушение требований ГОСТ 30971-2012 «Швы монтажные узлов примыкания оконных блоков к стеновым проемам. Общие технические условия (с Поправкой): «5.1.9 Общее конструктивное решение узла примыкания (включая монтажный шов, элементы дополнительной атмосферозащиты, отделку откосов, а также все другие элементы, обеспечивающие сопряжение оконного блока с проемом в законченном виде) должно исключать возможность инфильтрации холодного воздуха через монтажные швы в зимнее время (сквозное продувание).»																	
19	Коробка, полотно и наличники деревянного дверного блока имеют дефекты в санузле. Фото №46-47.	Нарушение требований ГОСТ 475-2016 «Блоки дверные деревянные и комбинированные. Общие технические условия»: «7.3.3 Внешний вид дверных блоков оценивают визуально путем сравнения с образцами-эталонами, утвержденными руководителем предприятия-изготовителя, при естественном или искусственном рассеянном освещении не менее 300 лк. Визуальную оценку проводят с расстояния 1,5 м от вертикально установленного дверного блока» «Приложение В (обязательное). Нормы ограничения пороков и дефектов обработки древесины. Таблица В.1 Механические повреждения: заруб, запил, отщеп, скол, вырыв, задира, вмятины, выхват, выщербины - не допускаются на лицевых поверхностях»																	

20	<p>Элементы дверного блока соединены не надежно в санузле. Фото №48.</p>	<p>Нарушение требований ГОСТ 475-2016 «Блоки дверные деревянные и комбинированные. Общие технические условия (с Поправкой)»: «5.4.8 Установка и крепление наличников, доборных элементов, нащельников, обкладок, реек, раскладок и других элементов облицовки и отделки должны обеспечивать надежное соединение с сопрягаемыми элементами проема и конструкции дверного блока под действием нагрузок, возникающих при нормальных условиях эксплуатации. Наличники и доборные элементы должны полностью перекрывать монтажные швы.»</p> <p>«5.3.7 Зазоры в местах неподвижных соединений элементов дверных блоков не должны быть более 0,3 мм.»</p> <p>5.6.7 Клеевые материалы, применяемые при облицовке дверных блоков, должны обеспечивать достаточную прочность сцепления, при этом не допускаются непроклеенные участки, складки, волнистость и другие дефекты внешнего вида. Прочность сцепления декоративного отделочного покрытия с изделием должна быть не менее 2,5 Н/мм.</p>
21	<p>Неплотное прилегание дверного наличника к стене в санузле. Фото №49.</p>	<p>Нарушение требований ГОСТ 475-2016 «Блоки дверные деревянные и комбинированные. Общие технические условия (с Поправкой)»: «5.4.8 Установка и крепление наличников, доборных элементов, нащельников, обкладок, реек, раскладок и других элементов облицовки и отделки должны обеспечивать надежное соединение с сопрягаемыми элементами проема и конструкции дверного блока под действием нагрузок, возникающих при нормальных условиях эксплуатации. Наличники и доборные элементы должны полностью перекрывать монтажные швы.»</p> <p>5.6.7 Клеевые материалы, применяемые при облицовке дверных блоков, должны обеспечивать достаточную прочность сцепления, при этом не допускаются непроклеенные участки, складки, волнистость и другие дефекты внешнего вида. Прочность сцепления декоративного отделочного покрытия с изделием должна быть не менее 2,5 Н/мм.</p>
22	<p>Коробка и полотно входного дверного блока имеет дефекты (загрязнения, царапины, коррозия). Фото №50-54.</p>	<p>Нарушение требований ГОСТ 31173-2016 «Блоки дверные стальные. Технические условия (с Поправкой)»: «5.3.11 Внешний вид изделий: цвет, допустимые дефекты поверхности облицовочных материалов и окрашенных элементов (риски, царапины и др.) должен соответствовать образцам-эталонам, утвержденным руководителем предприятия-изготовителя. Различия в цвете, глянце и дефекты поверхности, видимые невооруженным глазом с расстояния 0,6-0,8 м при естественном освещении не менее 300 лк, не допускаются.»</p> <p>Нарушение требований ГОСТ 9.032-74 «Единая система защиты от коррозии и старения (ЕСЗКС). Покрытия лакокрасочные. Группы, технические требования и обозначения (с Изменениями N 1-4)»: «2.1. Покрытия</p>

		должны соответствовать требованиям, установленным в табл.2.» (таблица 2 представлена ниже)
23	Дефект монтажа уплотняющей прокладки на блоке входной двери. Фото №55.	<p>Нарушение требований ГОСТ Р 57327-2016 «Двери металлические противопожарные. Общие технические требования и методы испытаний»: «5.15.1 В качестве уплотняющих прокладок следует применять прокладки из эластичных полимерных материалов. Прокладки должны размещаться по всему периметру притвора, за исключением случаев конструкционного исполнения дверей без порога. Зазоры в стыках прокладок не допускаются. При закрытом положении полотна прокладки должны быть прижаты к нему без зазора.</p> <p>5.15.2 Для предотвращения распространения продуктов горения и открытого пламени следует использовать терморасширяющиеся прокладки. Установку прокладок следует проводить в соответствии с инструкцией изготовителя. Места размещения прокладок устанавливаются согласно конструкторской документации. Зазоры в стыках прокладок не допускаются, за исключением мест размещения ответных и лицевых замковых планок, пассивных ригелей, шпингалетов и петель.»</p>
24	Отбитости настенной керамической плитки в санузле. Фото №56.	<p>Нарушение требований ГОСТ 13996-2019 «Плитки керамические. Общие технические условия»: «6.1 Требования к внешнему виду (качество лицевой поверхности): 6.1.3 Не менее 95% керамических плиток должны быть без видимых дефектов, влияющих на внешний вид лицевой поверхности. Перечень дефектов приведен в приложении В.</p> <p>6.1.4 На лицевой поверхности плиток не допускаются трещины и цек.</p> <p>В.6 Цек — тонкие волосообразные трещины глазури, образующиеся вследствие различия коэффициента термического расширения черепка и глазури.</p> <p>В.7 Отбитость — механическое повреждение изделия (углов, граней, ребер), не покрытое глазурью.»</p>
25	Окрашивание труб отопления выполнено с дефектами в комнате (не покрашено, подтеки, пятна). Фото №57.	<p>Нарушение требований СП 71.13330.2017 «Изоляционные и отделочные покрытия. Актуализированная редакция СНиП 3.04.01-87 (с Изменением N 1,2)»: «7.5.5 Приемка малярных работ осуществляется в соответствии с требованиями, установленными заказчиком. Рекомендуемые параметры приведены в таблице 7.7.</p> <p>Трещины - Не допускаются</p> <p>Видимые утолщения - Не допускаются» - из Таблицы 7.7 - Требования к качеству выполненных малярных работ. (таблица 7.7 представлена ниже)</p>
26	Радиатор в комнате имеет дефекты (загрязнения). Фото №58.	<p>Нарушение требований ГОСТ 31311-2022 «Приборы отопительные. Общие технические условия»: «10.1 Монтаж и эксплуатацию отопительных приборов следует осуществлять по технологии, обеспечивающей их сохранность и герметичность соединений в соответствии с действующими строительными нормами и правилами.»</p> <p>«10.3 Отопительные приборы, не упакованные в защитную пленку, при монтаже должны быть укрыты от попадания строительных материалов. После окончания отделочных</p>

		<i>работ прибор необходимо тщательно очистить от строительного мусора и прочих загрязнений.»</i>
27	Загрязнение на раковине в санузле. Фото №59.	<p>Нарушение требований ГОСТ 15167-93 «Изделия санитарные керамические. Общие технические условия (с Изменением N 1)».</p> <p><i>«Внешний вид видимых и функциональных поверхностей изделий должен удовлетворять требованиям, указанным в таблице 1.</i></p> <p>Пятна – не допускаются</p> <p>Оттенок основного цвета, матовость, подтеки – не допускаются на видимых поверхностях» - из таблицы №1</p> <p>Таблица №1 представлена ниже.</p> <p><i>«5.2.9. Изделия не должны иметь сквозных видимых и невидимых трещин, холодного треска и цека.»</i></p>

**Некачественно выполнена герметизация стыка душевого поддона со стеной. Фото №60*

Таблица 7.5 - Требования к качеству поверхности в зависимости от типа финишного покрытия*

Категория качества поверхности	Назначение	Требования (методы контроля)
K1	Поверхности, к декоративным свойствам которых требования не предъявляются (поверхности предназначены под выполнение облицовочных работ различными типами плиток и листовых материалов)	Допускается наличие царапин, раковин, задигов, следов от инструмента глубиной не более 3 мм (сплошной визуальный осмотр). Тени от бокового света допускаются
K2	Поверхности, к декоративным свойствам которых предъявляются обычные требования (поверхности предназначены под выполнение облицовочных работ элементами площадью не менее 900 см ² , нанесение декоративных штукатурок с размером зерна более 1 мм, для нанесения структурных красок и покрытий, для приклейки тяжелых обоев)	Допускается наличие царапин, раковин, задигов глубиной не более 1 мм (сплошной визуальный осмотр). Тени от бокового света допускаются
K3	Поверхности, к декоративным свойствам которых предъявляются повышенные требования (поверхности предназначены под выполнение облицовочных работ мелкоштучными и прозрачными элементами, нанесение декоративных штукатурок с размером зерна менее 1 мм, для нанесения неструктурных матовых красок и покрытий, приклейки обоев на бумажной и флизелиновой основе)	Допускается наличие следов от абразива, применяемого при шлифовке поверхности, но не глубже 0,3 мм (сплошной визуальный осмотр). Тени от бокового света допускаются
K4	Поверхности, к декоративным свойствам которых предъявляются максимальные требования (поверхности предназначены под выполнение глянцевых облицовок, например под металлические или виниловые обои, нанесение глянцевых красок, глазури или покрытий, нанесение полимерной, тонкослойной, венецианской штукатурки или для иных видов высококачественного глянца, для окраски поверхности тонкослойными полуматовыми или глянцевыми покрытиями с применением аппаратов безвоздушного распыления, для приклейки тончайших металлизированных обоев и глянцевых фотообоев). Рекомендуется при установке бокового освещения	Не допускается наличие царапин, раковин, задигов, следов от инструмента (сплошной визуальный осмотр). Тени от бокового света не допускаются (сплошная визуальная оценка с помощью ручного бокового светильника)

Таблица 7.4* - Требования к оштукатуренным основаниям

Контролируемый параметр	Предельное отклонение	Контроль (метод, объем, вид регистрации)
Простая штукатурка		
Отклонение от вертикали	Не более 3 мм на 1 м, но не более 10 мм на всю высоту помещения	Измерительный, в соответствии с разделом 10, не менее пяти измерений на каждые 70 м ² , журнал работ
Отклонение по горизонтали	Не более 3 мм на 1 м	
Отклонение оконных и дверных откосов, пилястр, столбов и т.п. от вертикали и горизонтали	Не более 4 мм на 1 м, но не более 10 мм на весь элемент	Измерительный, в соответствии с разделом 10, не менее пяти измерений на каждые 70 м ² , журнал работ
Отклонение ширины откоса от проектной	Не более 5 мм	
Улучшенная штукатурка		
Отклонение от вертикали	Не более 2 мм на 1 м, но не более 10 мм на всю высоту помещения	Измерительный, в соответствии с разделом 10, не менее пяти измерений на каждые 50 м ² , журнал работ
Отклонение по горизонтали	Не более 3 мм на 1 м	
Отклонение оконных и дверных откосов, пилястр, столбов и т.п. от вертикали и горизонтали	На площади 4 м ² не более 4 мм на 1 м, но не более 10 мм на весь элемент	Измерительный, в соответствии с разделом 10, не менее пяти измерений на каждые 50 м ² , журнал работ
Отклонение ширины откоса от проектной	Не более 3 мм	
Высококачественная штукатурка		
Отклонение от вертикали	Не более 0,5 мм на 1 м, но не более 5 мм на всю высоту помещения	Измерительный, в соответствии с разделом 10, не менее пяти измерений на каждые 50 м ² , журнал работ
Отклонение по горизонтали	Не более 1 мм на 1 м	
Отклонение оконных и дверных откосов, пилястр, столбов и т.п. от вертикали и горизонтали	На площади 4 м ² не более 2 мм на 1 м, но не более 5 мм на весь элемент	Измерительный, в соответствии с разделом 10, не менее пяти измерений на каждые 50 м ² , журнал работ
Отклонение ширины откоса от проектной	Не более 2 мм	

Таблица 7.6* – Требования к облицовочным покрытиям.

Облицованная поверхность	Параметры и требуемые значения				
	Отклонение от вертикали, мм на 1 м длины, не более	Отклонения расположения швов от вертикали и горизонтали, мм на 1 м длины, не более	Несовпадения профиля на стыках архитектурно-строительных деталей и швов, мм на 1 м, не более	Неровности плоскости облицовки (при контроле двухметровой рейкой), мм, не более	Отклонения ширины шва, мм, не более
Из керамических, стеклокерамических					

и других изделий: - наружная облицовка	2 (5 на этаж)	2	4	3	±0,5
- внутренняя облицовка	1,5 (4 на этаж)	1,5	3	2	±0,5
Контроль (метод, объем, вид регистрации)	Измерительный, не менее пяти измерений на 50 - 70 м2 поверхности или на отдельном участке меньшей площади в местах, выявленных сплошным визуальным осмотром, журнал работ		Измерительный, не менее пяти измерений на отдельном 70 - 100 м2 поверхности или на отдельном участке меньшей площади в местах, выявленных сплошным визуальным осмотром, журнал работ		

Таблица 8.15* - Требования к готовому покрытию пола

Наименование параметра	Допустимое значение	Контроль (метод, объем, вид регистрации)
Отклонения поверхности покрытия от плоскости при проверке двухметровой контрольной рейкой: - песчаных, мозаично-бетонных, асфальтобетонных, керамических, каменных, шлакоситалловых	Не более 4 мм	Измерительный, контроль двухметровой рейкой, не менее девяти измерений на каждые 50-70 кв.м. поверхности покрытия или в одном помещении меньшей площади, акт приемки
- поливинилацетатных, дощатых, паркетных покрытий (кроме ламинированных напольных покрытий и покрытий из инженерной доски) и покрытий из линолеума, рулонных на основе синтетических волокон из поливинилхлоридных и сверхтвердых древесноволокнистых плит	Не более 2 мм	
Отклонения от заданного уклона покрытий	Не более 0,2% соответствующего размера помещения, но не более 10 мм	Измерительный, не менее пяти измерений, акт приемки
При проверке сцепления монолитных покрытий и покрытий из жестких плиточных материалов с нижележащими элементами пола простукиванием	Не должно быть изменения характера звучания	Простукиванием всей поверхности пола в центре квадратов по условной сетке с ячейкой размерами не менее 50 x 50 см, акт приемки
Зазоры между досками дощатого покрытия	Не более 1 мм	Измерительный, не менее пяти измерений на каждые 50-70 м2 поверхности покрытия или в одном помещении меньшей площади, акт приемки
Зазоры между паркетными досками и паркетными щитами	Не более 0,5 мм	
Зазоры между смежными планами штучного паркета	Не более 0,2 мм	
Зазоры и щели между плинтусами и покрытием пола или стенами (перегородками), между смежными кромками полотнищ линолеума, ковров, рулонных материалов и плиток	Не допускаются	Измерительный, не менее пяти измерений на каждые 50-70 м2 поверхности покрытия или в одном помещении меньшей площади, акт приемки
Поверхности покрытия не должны иметь выбоин, трещин, волн, вздутий, приподнятых кромок. Цвет покрытия должен соответствовать проектному		

Таблица 2* – Критерии соответствия для лакокрасочных покрытий

Класс покрытия	Наименование дефекта	Норма для покрытий								
		гладких						рельефных		
		однотонных						рисунчатых (молотковых)	"Муаровых"	"Шагрелевых"
		высокоглянцевых	глянцевых, в том числе с лессирующим эффектом	полуглянцевых	полуматовых	матовых	глубокоматовых			
I	Включения: количество, шт/м ² , не более			-	-	4	-	-	-	-

размер, мм, не более расстояния между включениями, мм, не менее	Не допускаются		-	-	0,2 100	-	-	-	-	-
Шагрень	Не допускается		-	-	Не допус- кается	-	-	-	-	-
Потеки	Не допускаются		-	-	Не допус- каются	-	-	-	-	-
Штрихи, риски	Не допускаются		-	-	Не допус- каются	-	-	-	-	-
Волнистость, мм, не более	Не допускается		-	-	Не допус- кается	-	-	-	-	-
Разно- оттеночность	Не допускается		-	-	Не допус- кается	-	-	-	-	-
II Включения: количество, шт/м , не более размер, мм, не более расстояние между включениями, мм, не более	4 0,5 100	4 0,5 100	4 0,5 100	4 0,5 100	8 0,5 100	8 0,5 100	8 0,5 100	8 0,5 100	8 0,5 100	8 0,5 100
Шагрень	Допускается незначительная						Не нормируется			
Штрихи, риски	Допускаются отдельные									
Потеки	Не допускаются									
Волнистость, мм, не более	Не допускается									
Разно- оттеночность	Не допускается									
Неоднородность рисунка	Не нормируется						Не допускается			
III Включения: количество, шт./м , не более размер, мм, не более расстояние между включениями, мм, не менее	- - -	10 0,5 50	15 0,5 50	15 0,5 50	25 0,5 30	25 0,5 30	25 0,5 30	25 0,5 30	25 0,5 30	25 0,5 30
Шагрень	-	Допускается незначительная						Не нормируется		
Потеки	-	Не допускаются								
Штрихи, риски	-	Допускаются отдельные								
Волнистость, мм, не более	-	1,5	1,5	1,5	1,5	1,5	1,5	1,5	1,5	1,5
Разнооттеноч- ность	-	Не допускается								
Неоднородность рисунка	-	Не нормируется						Не допускается		

ВЫВОД: Исходя из исследования по данному вопросу, специалист сделал вывод о том, что качество объекта долевого строительства: жилого помещения (квартиры) № 363, расположенное в многоквартирном жилом доме по адресу: Московская обл, г.о. Люберцы, г. Люберцы, мкр. Зенино ЖК Самолет, ул. Озерная, д. 2, общей площадью 25,60 кв.м., **не соответствует** условиям Договора участия в долевом строительстве № ЛЮБ-6/66/363-441600401И от 27.08.2022г., требованиям технических регламентов, СП, ГОСТ проектной документации и градостроительных регламентов, а также иным обязательным требованиям.

Исследование по Вопросу №2

Вопрос 2: В случае выявления такого несоответствия, определить объем обнаруженных дефектов и стоимость их устранения с учетом работ, материалов и иных необходимых затрат.

Для ответа на данный вопрос специалист проанализировал исследовательскую часть ответа на первый вопрос, а также произвёл натурный осмотр объекта исследования: жилое

помещение (квартира) № 363, расположенное в многоквартирном жилом доме по адресу: Московская обл, г.о. Люберцы, г. Люберцы, мкр. Зенино ЖК Самолет, ул. Озерная, д. 2, общей площадью 25,60 кв.м. Также, специалистом проводились измерения всех геометрических характеристик в квартире по итогам данных фиксации дефектов.

Согласно полному и всестороннему исследованию, специалист обнаружил на объекте исследования: жилое помещение (квартира) № 363, расположенное в многоквартирном жилом доме по адресу: Московская обл, г.о. Люберцы, г. Люберцы, мкр. Зенино ЖК Самолет, ул. Озерная, д. 2, общей площадью 25,60 кв.м., недостатки (дефекты), которые позволяют сделать вывод о несоответствии объекта условиям Договора участия в долевом строительстве № ЛЮБ-6/66/363-441600401И от 27.08.2022г., требованиям технических регламентов, проектной документации и градостроительных регламентов, а также иным обязательным требованиям.

Выявленные дефекты указаны в исследовательской части ответа на первый вопрос данного Заключения специалиста.

На элементах отделочных слоёв имеется некоторый физический износ. В соответствии с Постановлением Пленума Верховного Суда РФ от 23.06.2015 № 25 «О применении судами некоторых положений раздела 1 части первой Гражданского кодекса РФ» п.13. износ материалов не учитывается: «...Если для устранения повреждений имущества истца использовались или будут использоваться новые материалы, то за исключением случаев, установленных законом или договором, расходы на такое устранение включаются в состав реального ущерба истца полностью несмотря на то, что стоимость имущества увеличилась или может увеличиться, по сравнению с его стоимостью до повреждения.»

Также, необходимо указать, что при расчёте стоимости специалист вводил дополнительные поправочные коэффициенты в виду того, что при демонтаже/монтаже отделочных конструкций в квартире имеется мебель, имеется электропроводка, живут люди и т.д. и данные условия усложняют выполнение работ по восстановительному ремонту, согласно принятой методике. Указанная методика «заложена» в программный комплекс «Smeta.ru».

Указанные поправочные коэффициенты принимаются в соответствии с Приказом Минстроя России от 4 августа 2020 года N 421/пр «Об утверждении Методики определения сметной стоимости строительства, реконструкции, капитального ремонта, сноса объектов капитального строительства, работ по сохранению объектов культурного наследия (памятников истории и культуры) народов Российской Федерации на территории Российской Федерации (с изменениями на 7 июля 2022 года)».

При ремонте и реконструкции работы, аналогичные технологическим процессам в новом строительстве (в том числе, возведение новых конструктивных элементов в ремонтируемых зданиях и сооружениях) и не учтенные в ТЕРр, принимаются по соответствующим Территориальным единичным расценкам ТЕР (кроме расценок сборника №46 "Работы при реконструкции зданий и сооружений") на строительные работы с применением коэффициентов:

- к затратам труда и оплате труда рабочих-строителей - 1,15,
- к стоимости эксплуатации машин (в том числе к оплате труда машинистов)-1,25.

Уточнения сметных показателей, связанные с порядком применения ТЕРр и учетом коэффициентов на условия работ осуществляется при составлении смет, при этом приводятся ссылки (в сметном расчёте) на соответствующие пункты технических частей соответствующих Сборников ТЕРр и Общих Указаний.

При производстве ремонтно-строительных работ в эксплуатируемых зданиях и сооружениях, вблизи объектов, находящихся под высоким напряжением, на территории действующих предприятий, имеющих разветвленную сеть транспортных и инженерных коммуникаций и стесненные условия для складирования материалов, и в других усложняющих

условиях проведения ремонтно-строительных работ к нормам затрат труда, оплате труда рабочих, затратам на эксплуатацию машин, в том числе оплате труда рабочих, обслуживающих машины, следует применять коэффициенты, учитывающие эти условия.

Таблица на применение поправочных коэффициентов

№ п/п	Условия производства работ	Коэффициенты к расценкам сборников ТЕР (кроме сборника ТЕР № 355)	Коэффициенты к расценкам сборника ТЕР № 355 и сборников ТЕРр
1	2	3	4
3	Производство строительных и других работ в существующих зданиях и сооружениях в стесненных условиях: с наличием в зоне производства работ действующего технологического оборудования (станков, установок, кранов и т.п.) или загромождающих предметов (лабораторное оборудование, мебель и т.п.) или движения транспорта по внутрицеховым путям.	1,35	1,15

Далее, специалист составил смету на устранение выявленных им дефектов и несоответствий по результатам полного и всестороннего исследования.

При составлении сметы использовался Программный комплекс "Smeta.ru" версия 11.X, Ключ № FSTS-0067 508. Сметный расчёт был выполнен в расценках Территориальная сметно-нормативная база для Московской области (ТСНБ-2001 МО) в редакции 2014 года. ТСНБ-2001 МО предназначена для составления сметной документации для объектов, расположенных на территории Московской области. ТСНБ-2001 Московской области в редакции 2014 года утверждена и внесена в федеральный реестр сметных нормативов приказом Минстроя России от 21.09.2015 года №675/пр.

Расценки ФЭР (Федеральные единичные расценки) специалистом не брались во внимание так как они применяются на территории РФ, если заказ Государственного федерального значения, и оплачивается с Федерального Казначейства.

Специалист рассчитал сметную стоимость восстановительного ремонта квартиры по устранению дефектов, которые были выявлены специалистом по результатам натурного осмотра квартиры. Для этого он измерял при натурном осмотре объёмы объекта исследования. Таким образом, в смете указаны те объёмы и те работы, которые необходимы для устранения выявленных специалистом дефектов (см. локальный сметный расчёт Приложение №5).

Согласно нормативов, установленных в Градостроительном кодексе Российской Федерации от 29.12.2004 N 190-ФЗ (с изменениями на 13 июня 2023 года):

«Статья 1. Основные понятия, используемые в настоящем Кодексе

32) сметные цены строительных ресурсов - сводная агрегированная в территориальном разрезе документированная информация о стоимости строительных ресурсов, установленная расчетным путем на принятую единицу измерения и размещаемая в федеральной государственной информационной системе ценообразования в строительстве;

33) сметные нормативы - сметные нормы и методики, необходимые для определения сметной стоимости строительства, стоимости работ по инженерным изысканиям и по подготовке проектной документации, а также методики разработки и применения сметных норм;

Далее, специалист, согласно Постановлению Правительства РФ от 28 мая 2021 г. N 815 «Об утверждении перечня национальных стандартов и сводов правил (частей таких стандартов и сводов правил), в результате применения которых на обязательной основе обеспечивается соблюдение требований Федерального закона «Технический регламент о безопасности зданий и сооружений», и о признании утратившим силу постановления Правительства Российской Федерации от 28 мая 2021 г. N 815 «Об утверждении перечня национальных стандартов и сводов правил (частей таких стандартов и сводов правил), в результате применения которых на обязательной основе обеспечивается соблюдение требований Федерального закона «Технический регламент о безопасности зданий и сооружений»;

Федерации от 4 июля 2020 г. N 985 (с изменениями на 20 мая 2022 года)» разъясняет, что все применяемы нормативы при производстве исследования по вопросам в данном Заключении специалиста применены им на основании обязательных требований строительных норм и правил в связи с тем, что они напрямую связаны с Техническим регламентом о безопасности зданий и сооружений (с изменениями на 2 июля 2013 года) (Федеральный закон "Технический регламент о безопасности зданий и сооружений" от 30.12.2009 N 384-ФЗ).

В исследовательской части ответов на вопросы Заключения специалист ссылался только на данные, указанные в обязательных требованиях строительных и градостроительных норм, и правил.

ВЫВОД: На основе подготовленного локального сметного расчета специалистом установлено, что стоимость устранения выявленных строительных недостатков в жилом помещении (квартире) № _____ расположенном в многоквартирном жилом доме по адресу: Московская обл, г.о. Люберцы, г. Люберцы, мкр. Зенино ЖК Самолет, ул. Озерная, д. 2, общей площадью 25,60 кв.м. составляет: **425190 (Четыреста двадцать пять тысяч сто девяносто) рублей 12 копеек.** Локальный сметный расчет представлен в Приложении №5.

3. ВЫВОДЫ

ВОПРОС №1: Определить, соответствует ли качество объекта долевого строительства: жилого помещения (квартиры) № _____ расположенное в многоквартирном жилом доме по адресу: Московская обл, г.о. Люберцы, г. Люберцы, мкр. Зенино ЖК Самолет, ул. Озерная, д. 2, общей площадью 25,60 кв.м., условиям Договора участия в долевом строительстве № ЛЮБ-6/66/363-441600401И от 27.08.2022г., требованиям технических регламентов, СП, ГОСТ, проектной документации и градостроительных регламентов.

Качество объекта долевого строительства: жилого помещения (квартиры) № _____ расположенное в многоквартирном жилом доме по адресу: Московская обл, г.о. Люберцы, г. Люберцы, мкр. Зенино ЖК Самолет, ул. Озерная, д. 2, общей площадью 25,60 кв.м., **не соответствует** условиям Договора участия в долевом строительстве № ЛЮБ-6/66/363-441600401И от 27.08.2022г., требованиям технических регламентов, СП, ГОСТ проектной документации и градостроительных регламентов, а также иным обязательным требованиям. Перечень выявленных дефектов и несоответствий нормативным требованиям указан в Таблице №1 исследовательской части по вопросу №1.

ВОПРОС №2: В случае выявления такого несоответствия, определить объем обнаруженных дефектов и стоимость их устранения с учетом работ, материалов и иных необходимых затрат.

При проведении натурного осмотра в Квартире выявлены дефекты строительно-отделочных работ, перечень которых указан в Таблице №1 исследовательской части по вопросу №1. Специалистом подготовлен локальный сметный расчет с указанием наименований работ и их объемов, необходимых для устранения выявленных специалистом дефектов. На основе подготовленного локального сметного расчета специалистом установлено, что стоимость устранения выявленных строительных недостатков в жилом помещении (квартире) № _____ расположенном в многоквартирном жилом доме по адресу: Московская обл, г.о. Люберцы, г. Люберцы, мкр. Зенино ЖК Самолет, ул. Озерная, д. 2, общей площадью 25,60 кв.м., составляет: **425190 (Четыреста двадцать пять тысяч сто девяносто) рублей 12 копеек.**

Специалист:

Специалист:



Титова М.Ю.

Строенков П.А.

Приложение №1. Фотографии, сделанные специалистом во время осмотра.

	<p>Фото №1. Общий вид коридора.</p>
	<p>Фото №2. Общий вид коридора.</p>
	<p>Фото №3. Общий вид санузла.</p>



Фото №4.
Общий вид комнаты.



Фото №5.
Общий вид комнаты.



Фото №6.
Измерение уровня стен в
коридоре.



Фото №7.
Измерение уровня стен в
комнате.



Фото №8.
Читаемые обойные
стыки в коридоре.




Фото №9.
Отслоение обойного
полотна в коридоре.




	<p>Фото №10. Читаемые обойные стыки в комнате.</p>
	<p>Фото №11. Вклейки обойного полотна в коридоре.</p>
	<p>Фото №12. Измерение уровня стен в санузле.</p>



Фото №13.
Затирка настенной плитки в санузле выполнена с нарушениями.



Фото №14.
Затирка настенной плитки в санузле выполнена с нарушениями.



Фото №15.
Затирка настенной плитки в санузле выполнена с нарушениями.



Фото №16.
Измерение уровня пола в
коридоре.



Фото №17.
Измерение уровня пола в
комнате.




Фото №18.
Повреждение ламината в
коридоре (царапины).




Фото №19.
Повреждение ламината в
коридоре (скол).



Фото №20.
Повреждение ламината в
комнате (скол).




Фото №21.
Зазор между соседними
досками ламината в
комнате.



Фото №22.
Зазор между соседними
досками ламината в
коридоре.




Фото №23.
Зазор между соседними
досками ламината в
коридоре.



Фото №24.
Измерение уровня пола в
санузле.






Фото №25.
Затирка напольной
плитки в санузле
выполнена с
нарушениями.



Фото №26.
Затирка напольной
плитки в санузле
выполнена с
нарушениями.



Фото №27.
Затирка напольной
плитки в санузле
выполнена с
нарушениями.

	<p>Фото №28. Дефект монтажа декоративного молдинга крепления натяжного потолка в коридоре.</p>
	<p>Фото №29. Загрязнение полотна натяжного потолка в коридоре.</p>
	<p>Фото №30. На полотне натяжного потолка в комнате видны инженерные сети.</p>




	<p>Фото №31. На полотне натяжного потолка в санузле видны инженерные сети.</p>
	<p>Фото №32. Дефект монтажа декоративного молдинга крепления натяжного потолка в санузле.</p>
	<p>Фото №33. Царапины на профиле ПВХ оконного блока в комнате.</p>



Фото №34.
Царапины и загрязнения
на профиле ПВХ
оконного блока в
комнате.




Фото №35.
Царапины на профиле
ПВХ оконного блока в
комнате.




Фото №36.
Потертости на профиле
ПВХ оконного блока в
комнате.



Фото №37.
Загрязнение профилей
ПВХ оконного блока,
зазор в месте стыка
профилей ПВХ оконного
блока в комнате.



Фото №38.
Зазор в месте стыка
профилей ПВХ оконного
блока в комнате.



Фото №39.
Зазор в месте стыка
профилей ПВХ оконного
блока в комнате.



Фото №40.
Зазор в месте стыка профилей ПВХ оконного блока в комнате.



Фото №41.
Окрашенные откосы оконного блока ПВХ выполнены с дефектами в комнате.




Фото №42.
Окрашенные откосы оконного блока ПВХ выполнены с дефектами в комнате.



Фото №43.
Окрашенные откосы
оконного блока ПВХ
выполнены с дефектами
в комнате.



Фото №44.
Царапины на лицевой
поверхности подоконной
доски в комнате.




Фото №45.
Царапины на лицевой
поверхности подоконной
доски в комнате.



Фото №46.
Скол на полотне
деревянного дверного
блока в санузле.



Фото №47.
Трещины и сколы на
коробе деревянного
дверного блока в
санузле.



Фото №48.
Элементы дверного
блока соединены не
надежно в санузле.




Фото №49.
Неплотное прилегание
дверного наличника к
стене в санузле.



Фото №50.
Загрязнение короба
входного дверного блока,
следы коррозии.



Фото №51.
Загрязнение короба
входного дверного блока,
следы коррозии.



Фото №52.
Загрязнение короба
входного дверного блока.




Фото №53.
Загрязнение полотна
входного дверного блока.




Фото №54.
Царапины и загрязнения
на коробе входного
дверного блока



Фото №55.
Скол на коробе входного
дверного блока.



Фото №56.
Отбитости настенной
керамической плитки в
санузле.



Фото №57.
Окрашивание труб
отопления выполнено с
дефектами в комнате.



Фото №58.
Загрязнение радиатора в
комнате.



Фото №59.
Окрашивание труб
отопления выполнено с
дефектами в кухне



Фото №60.
Некачественно
выполнена герметизация
стыка душевого поддона
со стеной.





РОССИЙСКАЯ ФЕДЕРАЦИЯ

ФЕДЕРАЛЬНОЕ ГОСУДАРСТВЕННОЕ БЮДЖЕТНОЕ ОБРАЗОВАТЕЛЬНОЕ
УЧРЕЖДЕНИЕ ВЫСШЕГО ОБРАЗОВАНИЯ
«НАЦИОНАЛЬНЫЙ ИССЛЕДОВАТЕЛЬСКИЙ МОСКОВСКИЙ
ГОСУДАРСТВЕННЫЙ СТРОИТЕЛЬНЫЙ УНИВЕРСИТЕТ»
Москва

ДИПЛОМ МАГИСТРА СОТЛИЧИЕМ

1 0 7 7 0 4 0 2 2 4 3 2 3

ДОКУМЕНТ ОБ ОБРАЗОВАНИИ И О КВАЛИФИКАЦИИ

Регистрационный номер

2540 М

Дата выдачи

16 июля 2020 года

Настоящий диплом свидетельствует о том, что

**ТИТОВА
Мария Юрьевна**

освоила(а) программу магистратуры по направлению подготовки

08.04.01 СТРОИТЕЛЬСТВО

и успешно прошла(ла) государственную итоговую аттестацию

Решением Государственной экзаменационной комиссии
присвоена квалификация

магистр

Протокола № 74/84 от « 19 » июня 2020 г.



Председатель
Государственной
экзаменационной комиссии

Д.Ф. Жижарев

Руководитель организации
осуществляющей образовательную
деятельность

П.А. АКИМОВ

Федеральное
государственное бюджетное
образовательное учреждение высшего образования
«Национальный исследовательский
Московский государственный строительный университет»

УДОСТОВЕРЕНИЕ О ПОВЫШЕНИИ КВАЛИФИКАЦИИ

Титова

Мария Юрьевна
(фамилия, имя, отчество)

НАЦИОНАЛЬНЫЙ ИССЛЕДОВАТЕЛЬСКИЙ
МОСКОВСКИЙ ГОСУДАРСТВЕННЫЙ
**СТРОИТЕЛЬНЫЙ
УНИВЕРСИТЕТ**



прошел(а) обучение по программе:

«Ценообразование и сметное дело в строительстве

с использованием программных комплексов

Smeta.RU, ГранД-Смета»

(наименование программы повышения квалификации)

в период с 3 октября 2015 г. по 26 декабря 2015 г.

Объем программы, в академических часах 72

Удостоверение является документом
о повышении квалификации

Руководитель
образовательной организации

А.В. Федосына /

Секретарь

А.В. Горюпова /

Город Москва

13 декабря 2018 г.



Регистрационный номер
У – 2029/18



УДОСТОВЕРЕНИЕ О ПОВЫШЕНИИ КВАЛИФИКАЦИИ

Настоящее удостоверение выдано Титовой
(фамилия, имя, отчество)

Марии

Юрьевне

в том, что он(а) с «19» апреля 2021 г. по «29» апреля 2021 г.

прошел(а) обучение в (на) Обществе с ограниченной

(наименование)
ответственностью «Центр образовательной деятельности и
образовательного учреждения (образовательного/образовательного профессионального образования)

лицензирования «МиниМакс»

по программе «Современная практика обеспечения зданий и сооружений»
(наименование темы, программы)

Государственный строительный надзор, строительный контроль и
оперативный профессионального образования

экспертиза строительства»

в объеме 72 часов
(количество часов)



Председатель комиссии Антоненкова А.В.

Генеральный директор Антоненкова А.В.

Москва 2021 г.

180001 509457

Регистрационный номер ПК 2104/04-01

Настоящий диплом свидетельствует о том, что

**Тимова
Мария Юрьевна**

с 11 ноября 2022 г. по 24 марта 2023 г.
прошел(а) профессиональную переподготовку в (на)
Институте непрерывного образования
по дополнительной профессиональной программе

«Судебная строительно-техническая
и стоимостная экспертиза
объектов недвижимости»

Решением аттестационной комиссии
от 24 марта 2023 г.
диплом предоставляет право
на ведение профессиональной деятельности в сфере

**строительно-технической и стоимостной
экспертизы объектов недвижимости**

Частное образовательное
учреждение дополнительного профессионального образования
«Институт непрерывного образования»

ДИПЛОМ

О ПРОФЕССИОНАЛЬНОЙ ПЕРЕПОДГОТОВКЕ

373100485623

Документ о квалификации

Регистрационный номер

194-2023

Города
Иваново

Дата выдачи
24.03.2023



Руководитель

Секретарь



СИСТЕМА ДОБРОВОЛЬНОЙ СЕРТИФИКАЦИИ
НЕГОСУДАРСТВЕННЫХ ЭКСПЕРТНЫХ
ОРГАНИЗАЦИЙ И ЭКСПЕРТОВ
ФЕДЕРАЛЬНОЕ АГЕНТСТВО ПО ТЕХНИЧЕСКОМУ
РЕГУЛИРОВАНИЮ И МЕТРОЛОГИИ
«ПАЛАТА СУДЕБНЫХ ЭКСПЕРТОВ»
Регистрационный № РОСС RU. 31792.04ПСЭ0 от 22.11.2017

№ PS 003506

СЕРТИФИКАТ СООТВЕТСТВИЯ
СУДЕБНОГО ЭКСПЕРТА

Действителен с « 24 » марта 2023 г. по « 24 » марта 2026 г.

НАСТОЯЩИЙ СЕРТИФИКАТ УДОСТОВЕРЯЕТ, ЧТО

Гитова Мария Юрьевна

Физ. лицо / Юр. лицо

СЕРТИФИЦИРОВАН(А) В СООТВЕТСТВИИ С ПРАВИЛАМИ СИСТЕМЫ
ДОБРОВОЛЬНОЙ СЕРТИФИКАЦИИ ДЕЯТЕЛЬНОСТИ ЭКСПЕРТОВ
В ОБЛАСТИ СУДЕБНОЙ ЭКСПЕРТИЗЫ И ИМЕЕТ ПРАВО
САМОСТОЯТЕЛЬНОГО ПРОИЗВОДСТВА СУДЕБНЫХ ЭКСПЕРТИЗ.

- 16.1 «Исследования строительных объектов и территории, функционально связанной с ними, в том числе с целью определения их стоимости»
- 16.2 «Исследования обстоятельств несчастного случая в строительстве с целью установления его причин, условий и механизма, а также круга лиц, в чьи обязанности входило обеспечение безопасных условий труда»
- 16.3 «Исследование домовладений с целью установления возможности их реального раздела между собственниками в соответствии с условиями, заданными судом; разработка вариантов указанного раздела»
- 16.4 «Исследование проектной документации, строительных объектов в целях установления их соответствия требованиям специальных правил. Определение технического состояния, причин, условий, обстоятельств и механизма разрушения строительных объектов, частичной или полной утраты ими своих функциональных, эксплуатационных, эстетических и других свойств»
- 16.5 «Исследование строительных объектов, их отдельных фрагментов, инженерных систем, оборудования и коммуникаций с целью установления объема, качества и стоимости выполненных работ, использованных материалов и изделий»
- 16.6 «Исследования помещений жилых, административных, промышленных и иных зданий, поврежденных задивом (пожаром) с целью определения стоимости их восстановительного ремонта»

Руководитель органа
по сертификации

Симунина А.И.

подпись

инициалы, фамилия





РОССИЙСКАЯ ФЕДЕРАЦИЯ

ФЕДЕРАЛЬНОЕ ГОСУДАРСТВЕННОЕ БЮДЖЕТНОЕ ОБРАЗОВАТЕЛЬНОЕ
УЧРЕЖДЕНИЕ ВЫСШЕГО ОБРАЗОВАНИЯ
«НАЦИОНАЛЬНЫЙ ИССЛЕДОВАТЕЛЬСКИЙ МОСКОВСКИЙ ГОСУДАРСТВЕННЫЙ
СТРОИТЕЛЬНЫЙ УНИВЕРСИТЕТ»

Москва

ДИПЛОМ БАКАЛАВРА

107704 0448926

ДОКУМЕНТ ОБ ОБРАЗОВАНИИ И О КВАЛИФИКАЦИИ

Регистрационный номер

15637 Б

Дата выдачи

11 июля 2023 года

Настоящий диплом свидетельствует о том, что

**СТРОЕНКОВ
Павел Андреевич**

освоил(а) программу бакалавриата по направлению подготовки

08.03.01 СТРОИТЕЛЬСТВО

и успешно прошел(ла) государственную итоговую аттестацию

Решением Государственной экзаменационной комиссии
присвоена(ы) квалификация(и)

**БАКАЛАВР
08.03.01 СТРОИТЕЛЬСТВО**
(протокол № 58/37 от «20» июня 2023 г.)



/Руководитель организации
осуществляющей образовательную
деятельность

С.В. Игнатьев
М.П.

10 ГАРАНТИЙНЫЕ ОБЯЗАТЕЛЬСТВА

10.1 Изготовитель гарантирует соответствие линейки требованиям ГОСТ 427-75 при соблюдении условий транспортирования, хранения и эксплуатации.
 10.2 Гарантийный срок эксплуатации – 12 месяцев.

Адрес завода: 454008, г. Челябинск, Свердловский тр-т, 38
 Тел/факс: 8(351) 211-60-61, 211-01-91.

11 СВИДЕТЕЛЬСТВО О ПОВЕРКЕ

Проверка выполнена, по результатам первичной поверки линейка измерительная металлическая признана пригодной и допущена к эксплуатации.

Поверительное клеймо



Поверитель

(подпись)

О.Н. РООТ
 (фамилия, инициалы)

Дата поверки в **07** марта **2023** г.



ООО НПФ «ЧИЗ»



ПАСПОРТ
 Линейка измерительная
 металлическая
 ГОСТ 427-75

Государственный реестр средств измерений № 66266-16

1 НАЗНАЧЕНИЕ ИЗДЕЛИЯ

1.1 Линейка измерительная металлическая с пределами измерений до 3000 мм, с ценой деления 1 мм предназначена для абсолютных измерений линейных размеров путем непосредственного сравнения со шкалой.

1.2 Пример обозначения измерительной линейки с пределом измерений 300 мм:

Линейка -300 ГОСТ 427-75

то же, с пределом измерения 1000 мм с двумя шкалами:

Линейка -1000 в ГОСТ 427-75

2 ТЕХНИЧЕСКИЕ ХАРАКТЕРИСТИКИ

2.1 Линейки изготавливаются с пределами измерений: 150; 300; 500; 1000; 1500; 2000; 3000 мм.

2.2 Линейки изготавливаются с одной и двумя шкалами.

2.3 Допускаемые отклонения см. табл. 1

3 КОМПЛЕКТ ПОСТАВКИ

3.1 Линейка – 1 шт.

3.2 Паспорт – 1 шт.



Таблица 1

Область длины измерений и расстояния между любыми штрихами и любыми осями штрихов, мм	Допускаемые отклонения, мм
До 300	± 0,10
Ск. 300 до 500	± 0,15
» 500 » 1000	± 0,20
» 1000 » 1500	± 0,25
» 1500 » 2000	± 0,30
» 2000 » 3000	± 0,50

4 УСЛОВИЯ ЭКСПЛУАТАЦИИ

Линейку допускается эксплуатировать при температуре окружающей среды от -10 до +40 °С и относительной влажности воздуха – не более 98% при температуре +25 °С.

5 ПОРЯДОК РАБОТЫ

5.1 Удалить сметку с поверхности линейки тканью, смоченной в нефрасе, протереть сухой чистой тканью.

5.2 Следить за чистотой поверхности линейки, оберегать линейку от попадания на нее влаги, пыли и грязи.

5.3 После работы линейку протереть тканью, смоченной в нефрасе, протереть сухой салфеткой.

6 ПРАВИЛА ХРАНЕНИЯ

6.1 Хранить линейку в сухом, защищенном помещении при температуре воздуха от +5 до +40°С и относительной влажности не более 90% при температуре +25°С.

6.2 Воздух в помещении не должен содержать вредных агрессивных паров и газов.

7 МЕТОДЫ ПОВЕРКИ

7.1 Поверка линейки по МИ 2024-89.

7.2 Интервал между поверками – 1 год.

8 СВИДЕТЕЛЬСТВО О ПРИЕМКЕ

Линейка – 300 в

И7223

Дата выпуска – 07.03.2023 г.

Подпись лица, ответственного за приемку



9 СВЕДЕНИЯ О КОНСЕРВАЦИИ И УПАКОВКЕ

Линейка подвергнута консервации по варианту В3-1/ВУ-1 ГОСТ В.014 и упаковке согласно ГОСТ 18763.

Категория условий хранения – 3/0 по ГОСТ 15150

Дата консервации и упаковки – 07.03.2023 г.

Подпись лица, ответственного за консервацию и упаковку

Срок консервации 24 месяца

Сведения о результатах поверки СИ

Регистрационный номер типа СИ	87359-22
Тип СИ	РГК
Наименование типа СИ	Дальность лазерные
Заводской номер СИ	220638886
Модификация СИ	РГК D60

Сведения о поверке

Наименование организации-поверителя	ОБЩЕСТВО С ОГРАНИЧЕННОЙ ОТВЕТСТВЕННОСТЬЮ "РУСГЕОКОМ" (ООО "РУСГЕОКОМ")
Условный шифр знака поверки	ЕВЕ
Владелец СИ	Юр.лицо
Тип поверки	Первичная
Дата поверки СИ	28.03.2023
Поверка действительна до	27.03.2024
Наименование документа, на основании которого выполнена поверка	651-22-024 МП
СИ пригодно	Да
Номер свидетельства	С-ЕВЕ/28-03-2023/23411631
Знак поверки в паспорте	Нет
Знак поверки на СИ	Нет

Средства поверки

Средства измерений, применяемые в качестве эталона

80995.21.1P.00361581; 80995.21; Тахеометр электронный; Leica T560 I; Нет модификации; 865057; 2018; 1P; Эталон 1-го разряда; Государственная поверочная схема для координатно-временных средств измерений. Приказ 283; от 29.12.2018 г.

атомной энергии)	энергии)	
12 мая 2021 г.	---	---

3.2. Сведения об уровне ответственности члена саморегулируемой организации по обязательствам по договору подряда на **выполнение инженерных изысканий**, подготовку проектной документации, по договору строительного подряда, по договору подряда на осуществление сноса, и стоимости работ по одному договору, в соответствии с которым указанным членом внесен взнос в компенсационный фонд возмещения вреда:

а) первый	Есть	стоимость работ по договору не превышает 25 000 000 рублей
б) второй	---	стоимость работ по договору не превышает 50 000 000 рублей
в) третий	---	стоимость работ по договору не превышает 300 000 000 рублей
г) четвертый	---	стоимость работ по договору составляет 300 000 000 рублей и более
д) пятый	---	---
е) простой	---	---

3.3. Сведения об уровне ответственности члена саморегулируемой организации по обязательствам по договору подряда на **выполнение инженерных изысканий**, подготовку проектной документации, по договору строительного подряда, по договору подряда на осуществление сноса, заключенным с использованием конкурентных способов заключения договоров, и предельному размеру обязательств по таким договорам, в соответствии с которым указанным членом внесен взнос в компенсационный фонд обеспечения договорных обязательств:

а) первый	---	предельный размер обязательств по договорам не превышает 25 000 000 рублей
б) второй	---	предельный размер обязательств по договорам не превышает 50 000 000 рублей
в) третий	---	предельный размер обязательств по договорам не превышает 300 000 000 рублей
г) четвертый	---	предельный размер обязательств по договорам составляет 300 000 000 рублей и более
д) пятый	---	---

4. Сведения о приостановлении права выполнять инженерные изыскания, осуществлять подготовку проектной документации, строительство, реконструкцию, капитальный ремонт, снос объектов капитального строительства:

4.1. Дата, с которой приостановлено право выполнения работ	---
4.2. Срок, на который приостановлено право выполнения работ	---

Исполнительный директор
М.П.



А.Ю. Базаров



ВЫПИСКА

из единого реестра членов саморегулируемых организаций, основанных на членстве лиц, осуществляющих инженерные изыскания, подготовку проектной документации

18.05.2021

(дата)

9706015686-18052021-1606

(регистрационный номер выписки)

Ассоциация саморегулируемых организаций Общероссийская негосударственная некоммерческая организация - общероссийское межотраслевое объединение работодателей «Национальное объединение саморегулируемых организаций, основанных на членстве лиц, выполняющих инженерные изыскания, и саморегулируемых организаций, основанных на членстве лиц, осуществляющих подготовку проектной документации»

119019, г.Москва, ул. Новый Арбат, д.21, ИНН 7704311291

№ п/п	Наименование	Сведения
с 12.05.2021 является членом СРО Ассоциация Саморегулируемая организация "МежРегионИзыскания" (СРО-И-035-26102012)		
1	Сведения о члене саморегулируемой организации: идентификационный номер налогоплательщика, полное и сокращенное наименование юридического лица, адрес места нахождения, фамилия, имя, отчество индивидуального предпринимателя, дата рождения, место фактического осуществления деятельности, регистрационный номер члена саморегулируемой организации в реестре членов и дата его регистрации в реестре членов	9706015686, Общество с ограниченной ответственностью "Экспертное бюро "ВОТУМ", ООО "Экспертное бюро "ВОТУМ", 119180, РОССИЯ, г. Москва, г. Москва, Муниципальный Округ Якиманка ВН.ТЕР.Г., пер 1-Й Голутвинский, ., д. 3-5, стр. 1, этаж 1, пом/ком I, 12.05.2021
2	Дата и номер решения о приеме в члены саморегулируемой организации, дата вступления в силу решения о приеме в члены саморегулируемой организации	12.05.2021 19-02-ПП/21 12.05.2021
3	Дата и номер решения об исключении из	

	членов саморегулируемой организации, основания исключения	
4	Сведения о наличии у члена саморегулируемой организации права соответственно выполнять инженерные изыскания, осуществлять подготовку проектной документации, строительство, реконструкцию, капитальный ремонт объектов капитального строительства по договору подряда на выполнение инженерных изысканий, подготовку проектной документации, по договору строительного подряда, заключаемым с использованием конкурентных способов заключения договоров:	
	а) в отношении объектов капитального строительства (кроме особо опасных, технически сложных и уникальных объектов, объектов использования атомной энергии);	Да
	б) в отношении особо опасных, технически сложных и уникальных объектов капитального строительства (кроме объектов использования атомной энергии);	Нет
	в) в отношении объектов использования атомной энергии	Нет
5	Сведения об уровне ответственности члена саморегулируемой организации по обязательствам по договору подряда на выполнение инженерных изысканий, подготовку проектной документации, по договору строительного подряда, в соответствии с которым указанным членом внесен взнос в компенсационный фонд возмещения вреда	Первый уровень ответственности (не превышает двадцать пять миллионов рублей)
6	Сведения об уровне ответственности члена саморегулируемой организации по обязательствам по договорам подряда на выполнение инженерных изысканий, подготовку проектной документации, по договорам строительного подряда, заключаемым с использованием конкурентных способов заключения договоров, в соответствии с которым указанным членом внесен взнос в компенсационный фонд обеспечения договорных обязательств	Нет
7	Сведения о приостановлении права выполнять инженерные изыскания, осуществлять подготовку проектной документации, строительство, реконструкцию, капитальный ремонт объектов капитального строительства	Нет



СИСТЕМА ДОБРОВОЛЬНОЙ СЕРТИФИКАЦИИ
«РосПромСертификация»
№ РОСС RU.32047.04РОПО

Орган по сертификации:

Общество с ограниченной ответственностью
«ПрофСтройСтандарт»
115191, г. Москва, Гамсоновский переулок, д. 2, стр. 1, этаж 2, пом. 209,
8 (495) 221-78-07, prof.ISO@mail.ru

СЕРТИФИКАТ СООТВЕТСТВИЯ

№ RPS.RU.3511.21

Выдан

Обществу с ограниченной ответственностью
«Экспертное бюро «ВОТУМ»

ИНН 9706015686

119180, г. Москва., Муниципальный Округ Якиманка ВН.ТЕР.Г., пер 1-Й
Голутвинский., д. 3-5, стр. 1, этаж 1, пом/ком I/12

Настоящий сертификат удостоверяет:

Применительно к работам по инженерным изысканиям

СООТВЕТСТВУЕТ ТРЕБОВАНИЯМ
ГОСТ Р ИСО 9001-2015 (ISO 9001:2015)

Настоящий сертификат обязывает организацию поддерживать систему менеджмента в соответствии с вышеуказанным стандартом, что будет находиться под контролем Органа по сертификации систем менеджмента ООО «ПрофСтройСтандарт» и подтверждаться при прохождении ежегодного инспекционного контроля

Дата выдачи: 12 мая 2021 г.

Действителен до: 12 мая 2024 г.

Руководитель органа по сертификации
систем менеджмента

М.П.



Володина А.А.

Настоящий сертификат обязывает организацию поддерживать состояние выполняемых работ в соответствии с вышеуказанным стандартом, что будет находиться под контролем органа по сертификации системы «ПрофСтройСтандарт» и подтверждаться при прохождении ежегодного инспекционного контроля



СИСТЕМА ДОБРОВОЛЬНОЙ СЕРТИФИКАЦИИ
«РосПромСертификация»
№ РОСС RU.32047.04РОПО

ОРГАН ПО СЕРТИФИКАЦИИ СИСТЕМ МЕНЕДЖМЕНТА

Общество с ограниченной ответственностью
«ПрофСтройСтандарт»
115191, г. Москва, Гамсоновский переулок, д. 2, стр. 1, этаж 2, пом. 209,
8 (495) 221-78-07, prof.ISO@mail.ru

СЕРТИФИКАТ

О ПРОХОЖДЕНИИ ЕЖЕГОДНОГО
ИНСПЕКЦИОННОГО КОНТРОЛЯ

№ RPS.RU.4771.23

Выдан

Обществу с ограниченной ответственностью
«Экспертное бюро «ВОТУМ»

ИНН 9706015686

Настоящий сертификат удостоверяет:

СИСТЕМА МЕНЕДЖМЕНТА КАЧЕСТВА

Применительно к работам по инженерным изысканиям

СООТВЕТСТВУЕТ ТРЕБОВАНИЯМ
ГОСТ Р ИСО 9001-2015 (ISO 9001:2015)

В ходе проведенной ежегодной инспекционной проверки экспертной комиссией органа по сертификации системы «РосПромСертификация» установлено, что состояние выполняемых работ находится в соответствии с вышеуказанным стандартом

Дата выдачи: 6 марта 2023 г.

Действителен до: 6 марта 2024 г.

Руководитель органа по сертификации
систем менеджмента

М.П.



Володина А.А.

Настоящий Договор является договором-офертой по которому Страховщик предлагает заключить договор страхования гражданской ответственности в случае причинения вреда вследствие недостатков работ, которые оказывают влияние на безопасность объектов капитального строительства на основании Правил страхования гражданской ответственности в случае причинения вреда вследствие недостатков работ, которые оказывают влияние на безопасность объектов капитального строительства, утвержденных приказом № 105 от 15.04.2019г. (далее – Правила страхования).

Акцептом настоящего Договора в соответствии со ст. 438 ГК РФ является факт уплаты страховой премии в полном размере Страхователем. Датой акцепта является дата оплаты страховой премии в полном размере. Уплата страховой премии в полном размере является согласием Страхователя на заключение настоящего Договора страхования на предложенных Страховщиком условиях и подтверждает факт принятия Страхователем Договора страхования.

Правила страхования размещены в сети Интернет на официальном сайте Страховщика по адресу: https://energogarant.ru/upload/iblock/802/Pravila_105-ot-15.04.2019_SRO-otv-za-vred.pdf

СТРАХОВЩИК

Наименование	ПАО «САК «ЭНЕРГОГАРАНТ» (Столичный филиал) Лицензия СЛ № 1834 от 01.02.2016 г., выдана ЦБ РФ				
Юридический адрес:	129110, г. Москва, Суворовская пл., д. 2, стр. 39				
ИНН	7705041231	КПП	770543001	ОГРН	1027739068060
Телефон	+7 (495) 737-03-30	e-mail	energy@msk-garant.ru	Сайт	www.energogarant.ru

СТРАХОВАТЕЛЬ (Застрахованное лицо)

Наименование	ООО «ЭКСПЕРТНОЕ БЮРО "ВОТУМ"»				
Юридический адрес:	119180, РОССИЯ, Г. МОСКВА, МУНИЦИПАЛЬНЫЙ ОКРУГ ЯКИМАНКА ВН ТЕР. Г., 1-Й ГОЛУТВИНСКИЙ ПЕР., Д. 3-5, СТР. 1, ЭТАЖ 1, ПОМ/КОМ 1/12				
ИНН	9706015686	КПП	770601001	ОГРН	1217700211750
Телефон	-	e-mail	-	Сайт	-

САМОРЕГУЛИРУЕМАЯ ОРГАНИЗАЦИЯ

Наименование	Ассоциация Саморегулируемая организация «МежРегионИзыскания»
--------------	--

ОБЪЕКТ СТРАХОВАНИЯ

Объектом страхования являются имущественные интересы Страхователя (Застрахованного лица), связанные с риском наступления его ответственности за причинение вреда жизни, здоровью или имуществу граждан, имуществу юридических лиц, муниципальных образований, субъектов Российской Федерации или Российской Федерации вследствие недостатков работ которые оказывают влияние на безопасность объектов капитального строительства по выполнению инженерных изысканий для строительства, реконструкции, капитального ремонта объектов капитального строительства.

СТРАХОВОЙ СЛУЧАЙ

Факт причинения в период действия Договора вреда жизни или здоровью физических лиц, имуществу физических или юридических лиц, государственному или муниципальному имуществу, окружающей среде, жизни или здоровью животных, растениям, объектам культурного наследия (памятникам истории и культуры) народов Российской Федерации, вследствие непреднамеренно допущенных недостатков застрахованных работ в указанный в Договоре страхования период, которые оказывают влияние на безопасность объектов капитального строительства по выполнению инженерных изысканий для строительства, реконструкции, капитального ремонта объектов капитального строительства и выполненных на территории страхования, повлекший возникновение гражданской ответственности Страхователя (Застрахованного лица);

Либо факт причинения в период действия Договора вреда, повлекший возникновение гражданской ответственности Страхователя (Застрахованного лица) на основании предъявленных к нему требований в порядке регресса собственником или концессионером, либо страховщиками, застрахованными их ответственность по соответствующим требованиям вследствие разрушения, повреждения здания, сооружения либо части здания или сооружения, и осуществившими в связи с этим компенсационные выплаты в размере, предусмотренном законом; Либо факт причинения в период действия Договора вреда, повлекший возникновение гражданской ответственности Страхователя (Застрахованного лица) на основании предъявленных к нему требований в порядке регресса застройщиком или техническим заказчиком (если соответствующим Договором предусмотрена обязанность технического заказчика возместить причинный вред), либо страховщиками, застрахованными их ответственность по соответствующим требованиям вследствие разрушения, повреждения здания, сооружения либо части здания или сооружения, и осуществившими в связи с этим компенсационные выплаты в размере, предусмотренном законом.

Срок действия Договора страхования с 00 часов 00 минут	7 мая 2023 г.	по 24 часа 00 минут	6 мая 2024 г.
но не ранее нуля часов дня, следующего после уплаты полной суммы страховой премии			

Территория страхования: Российская Федерация

Ретроактивный период по настоящему Договору устанавливается сроком в 1 (один) год, до даты начала действия настоящего Договора.

Страховая сумма (руб.)	Франшиза, лимит ответственности	Страховая премия (руб.)
2 500 000,00	Не установлены	5 000,00

Работы, ответственность по которым застрахована соответствуют уровню ответственности: " 1 "

Договор страхования распространяется исключительно на работы, по выполнению инженерных изысканий для строительства, реконструкции, капитального ремонта объектов капитального строительства, при наличии у Страхователя соответствующего права, подтвержденного решением СРО, кроме выполнения их на особо опасных, технически сложных и уникальных объектах, объектов использования атомной энергии, в том числе работы, выполнявшиеся в течение ретроактивного периода, установленного настоящим Договором страхования.

ОСОБЫЕ УСЛОВИЯ

Договор заключен в пользу третьих лиц (потерпевших - Выгодоприобретателей), которым может быть причинен вред вследствие недостатков работ, которые оказывают влияние на безопасность объектов капитального строительства: по договорам на выполнение инженерных изысканий, подготовку проектной документации, договорам о строительстве, реконструкции, капитальном ремонте (за исключением объектов жилищного фонда), сносе объектов капитального строительства.

К отношениям Сторон, не урегулированных настоящим Договором, применяются условия Правил страхования гражданской ответственности в случае причинения вреда вследствие недостатков работ, которые оказывают влияние на безопасность объектов капитального строительства № 105 от 15.04.2019 г.

Настоящий Договор составлен в трех экземплярах, имеющих равную юридическую силу.

За нарушение принятых на себя обязательств, Стороны несут ответственность в соответствии с действующим законодательством РФ.

Акцептом настоящего Договора Страхователь подтверждает, что:

- согласен на Условия настоящего Договора и Правил страхования № 105 от 15.04.2019 г.;

- с действующими Правилами страхования ознакомлен и согласен, а так же проинформирован о возможности дополнительно с ними ознакомиться и самостоятельно получить на интернет-сайте Страховщика по адресу <http://www.energogarant.ru/> или получить их по месту нахождения Страховщика, а так же проинформирован о возможности получить Правила страхования на бумажном носителе по его запросу;

- согласен на обработку своих персональных данных, указанных в настоящем Договоре, Страховщиком и уполномоченными третьими лицами, в соответствии с Федеральным законом «О персональных данных» № 152-ФЗ от 27.07.2006 г.

Страховщик (Представитель Страховщика)

Директор Департамента комплексных продаж Щербинин А.И.
Доверенность № 11/22/019 от 26 ноября 2022 г.



Приложение №5. Локальный сметный расчет.

Наименование стройки: **Московская обл, г.о. Люберцы, г. Люберцы, мкр. Зенино ЖК Самолет, ул. Озерная, д. 2, кв. №
Локальная смета № ЭФ4984/12-23**

Составлена в ценах ТСНБ-2001 Московской области (редакция 2014 г) январь 2024 года

№ п/п	Шифр и № позиции норматива	Наименование работ и затрат, единица измерения	Кол-во	Стоимость ед. руб.		Общая стоимость, руб.		
				Всего	Экспл. машин	Всего	Зар. платы	Экспл. машин
				Основной зар.платы	в т.ч. зар.платы			в т.ч. зар.платы
1	2	3	4	5	6	7	8	9
Раздел: Стены								
1	63-5-1	Снятие обоев простых и улучшенных <i>100 м2 очищаемой поверхности</i>	0,5243	81,12	0,00	1788,00	1788,00	0,00
		Объем: 0,5243=52,43/100 Кoeff. пересчёта: пункт Кoeff. к ОЗП Кoeff. к ЗПМ % НР % СП Итого с НР и СП	63-5-1 42,04 42,04 90 45					
				73,01		1609,20	90	
				36,50		804,60	45	
				190,63		4201,80		
2	15-04-006-3	Покрытие поверхностей грунтовкой глубокого проникновения за 1 раз стен <i>100 м2 покрытия</i>	0,5243	64,37	1,18	1407,10	1388,80	12,30
		Объем: 0,5243=52,43/100 Кoeff. пересчёта: пункт Кoeff. к ОЗП Кoeff. к эксплуатации машин Кoeff. к материалам Кoeff. к ЗПМ % НР % СП Итого с НР и СП	15-04-006-3 42,04 19,88 63,61 42,04 100 49					
				63,15		1391,90	100	
				30,94		682,00	49	
				158,46		3481,00		
2,1	101-6968	Состав грунтовочный ЛАЭС "Грунтовка глубокого проникновения" <i>кг</i>	6,8159	22,81	0,00	872,20	0,00	0,00
		Кoeff. пересчёта: пункт Кoeff. к материалам	101-6968 5,61	0,00	0,00			0,00
3	61-1-4	Сплошное выравнивание штукатурки стен полимерцементным раствором при толщине намета до 10 мм <i>100 м2 поверхности</i>	0,5243	1937,39	18,13	15249,30	9309,30	179,30
		Объем: 0,5243=52,43/100 Кoeff. пересчёта: пункт Кoeff. к ОЗП Кoeff. к эксплуатации машин Кoeff. к материалам Кoeff. к ЗПМ % НР % СП Итого с НР и СП	61-1-4 42,04 18,86 7,34 42,04 89 44					
				422,35	7,83			172,60
				382,86		8438,90	89	
				189,28		4172,00	44	
				2509,53		27860,20		
4	15-02-035-2	Отделка поверхностей из сборных элементов и плит под окраску или оклейку обоями стен и перегородок из блоков и плит <i>100 м2 отделяваемой поверхности</i>	0,5243	547,22	6,88	7541,40	6302,30	68,00
				285,93	2,97			65,50

		Объем: 0,5243=52,43/100							
		Коэфф. пересчёта: пункт	15-02-035-2						
		Коэфф. к ОЗП	42,04						
		Коэфф. к эксплуатации машин	18,85						
		Коэфф. к материалам	8,78						
		Коэфф. к ЗПМ	42,04						
		% НР	100	288,90		6367,80	100		
		% СП	49	141,56		3120,20	49		
		Итого с НР и СП		977,68		17029,40			
5	15-04-006-3	Покрытие поверхностей грунтовкой глубокого проникновения за 1 раз стен <i>100 м2 покрытия</i>	0,5243	64,37	1,18	1407,10	1388,80	12,30	
				63,01	0,14			3,10	
		Объем: 0,5243=52,43/100							
		Коэфф. пересчёта: пункт	15-04-006-3						
		Коэфф. к ОЗП	42,04						
		Коэфф. к эксплуатации машин	19,88						
		Коэфф. к материалам	63,61						
		Коэфф. к ЗПМ	42,04						
		% НР	100	63,15		1391,90	100		
		% СП	49	30,94		682,00	49		
		Итого с НР и СП		158,46		3481,00			
5,1	101-6968	Состав грунтовочный ЛАЭС "Грунтовка глубокого проникновения"	6,8159	22,81	0,00	872,20	0,00	0,00	
			кг	0,00	0,00			0,00	
		Коэфф. пересчёта: пункт	101-6968						
		Коэфф. к материалам	5,61						
6	15-06-001-2	Оклейка обоями стен по монолитной штукатурке и бетону тиснеными и плотными <i>100 м2 оклеиваемой и обиваемой поверхности</i>	0,5243	3592,63	1,18	18377,60	9386,20	12,30	
				425,84	0,14			3,10	
		Объем: 0,5243=52,43/100							
		Коэфф. пересчёта: пункт	15-06-001-2						
		Коэфф. к ОЗП	42,04						
		Коэфф. к эксплуатации машин	19,88						
		Коэфф. к материалам	5,41						
		Коэфф. к ЗПМ	42,04						
		% НР	100	425,98		9389,30	100		
		% СП	49	208,73		4600,80	49		
		Итого с НР и СП		4227,34		32367,70			
7	15-04-005-5	Окраска поливинилацетатными водоземлюсионными составами улучшенная по сборным конструкциям стен, подготовленным под окраску <i>100 м2 окрашиваемой поверхности</i>	0,5243	1295,04	9,03	8952,40	5023,90	95,20	
				227,93	0,14			3,10	
		Объем: 0,5243=52,43/100							
		Коэфф. пересчёта: пункт	15-04-005-5						
		Коэфф. к ОЗП	42,04						
		Коэфф. к эксплуатации машин	20,1						
		Коэфф. к материалам	6,91						
		Коэфф. к ЗПМ	42,04						
		% НР	100	228,07		5027,00	100		
		% СП	49	111,75		2463,20	49		
		Итого с НР и СП		1634,86		16442,60			
8	63-7-5	Разборка облицовки стен из керамических глазурованных плиток <i>100 м2 поверхности облицовки</i>	0,1977	677,06	92,32	5115,50	4860,00	255,50	
				584,74	21,23			176,40	
		Объем: 0,1977=19,77/100							
		Коэфф. пересчёта: пункт	63-7-5						
		Коэфф. к ОЗП	42,04						
		Коэфф. к эксплуатации машин	14						

		Козфф. к ЗПМ	42,04						
		% НР	90	545,37		4532,80		90	
		% СП	45	272,69		2266,40		45	
		Итого с НР и СП		1495,12		11914,70			
9	15-04-006-3	Покрытие поверхностей грунтовкой глубокого проникновения за 1 раз стен	0,1977	64,37	1,18	530,60		523,70	4,60
		<i>100 м2 покрытия</i>		63,01	0,14				1,20
		Объем: 0,1977=19,77/100							
		Козфф. пересчёта: пункт	15-04-006-3						
		Козфф. к ОЗП	42,04						
		Козфф. к эксплуатации машин	19,88						
		Козфф. к материалам	63,61						
		Козфф. к ЗПМ	42,04						
		% НР	100	63,15		524,90		100	
		% СП	49	30,94		257,20		49	
		Итого с НР и СП		158,46		1312,70			
9,1	101-6968	Состав грунтовочный ЛАЭС "Грунтовка глубокого проникновения"	2,5701	22,81	0,00	328,90		0,00	0,00
		<i>кг</i>		0,00	0,00				0,00
		Козфф. пересчёта: пункт	101-6968						
		Козфф. к материалам	5,61						
10	61-1-4	Сплошное выравнивание штукатурки стен полимерцементным раствором при толщине намета до 10 мм	0,1977	1937,39	18,13	5750,10		3510,30	67,60
		<i>100 м2 поверхности</i>		422,35	7,83				65,10
		Объем: 0,1977=19,77/100							
		Козфф. пересчёта: пункт	61-1-4						
		Козфф. к ОЗП	42,04						
		Козфф. к эксплуатации машин	18,86						
		Козфф. к материалам	7,34						
		Козфф. к ЗПМ	42,04						
		% НР	89	382,86		3182,10		89	
		% СП	44	189,28		1573,20		44	
		Итого с НР и СП		2509,53		10505,40			
11	15-04-006-3	Покрытие поверхностей грунтовкой глубокого проникновения за 1 раз стен	0,1977	64,37	1,18	530,60		523,70	4,60
		<i>100 м2 покрытия</i>		63,01	0,14				1,20
		Объем: 0,1977=19,77/100							
		Козфф. пересчёта: пункт	15-04-006-3						
		Козфф. к ОЗП	42,04						
		Козфф. к эксплуатации машин	19,88						
		Козфф. к материалам	63,61						
		Козфф. к ЗПМ	42,04						
		% НР	100	63,15		524,90		100	
		% СП	49	30,94		257,20		49	
		Итого с НР и СП		158,46		1312,70			
11,1	101-6968	Состав грунтовочный ЛАЭС "Грунтовка глубокого проникновения"	2,5701	22,81	0,00	328,90		0,00	0,00
		<i>кг</i>		0,00	0,00				0,00
		Козфф. пересчёта: пункт	101-6968						
		Козфф. к материалам	5,61						
12	15-01-019-7	Гладкая облицовка стен, столбов, пилястр и откосов (без карнизных, плитусных и угловых плиток) с установкой плиток туалетного гарнитура на клею из сухих смесей по кирпичу и бетону	0,1977	12904,95	32,55	25694,20		12673,80	165,70
		<i>100 м2 поверхности облицовки</i>		1524,89	17,52				145,60
		Объем: 0,1977=19,77/100							
		Козфф. пересчёта: пункт	15-01-019-7						
		Козфф. к ОЗП	42,04						

		Коэфф. к эксплуатации машин	25,75						
		Коэфф. к материалам	5,73						
		Коэфф. к ЗПМ	42,04						
		% НР	100	1542,41		12819,40	100		
		% СП	49	755,78		6281,50	49		
		Итого с НР и СП		15203,14		44795,10			
13	Гладкая облицовка стен, столбов, пилястр и откосов (без карнизных, плитусных и угловых плиток) с установкой плиток туалетного гарнитура на клею из сухих смесей по кирпичу и бетону	Затирка швов между плитками ранее облицованных поверхностей с применением сухой смеси	100 м2	0,1977	366,93	10,22	3006,60	2953,80	40,50
		Объем: 0,1977=19,77/100			355,39	0,27			2,20
		Коэфф. пересчёта: пункт	15-01-027-1						
		Коэфф. к ОЗП	42,04						
		Коэфф. к эксплуатации машин	20,06						
		Коэфф. к материалам	47,03						
		Коэфф. к ЗПМ	42,04						
		% НР	100	355,66		2956,00	100		
		% СП	49	174,27		1448,40	49		
		Итого с НР и СП		896,86		7411,00			
13,1	402-0070	Смесь сухая для заделки швов (фуга) АТЛАС растворная для ручной работы	m	0,041517	2507,50	0,00	4794,00	0,00	0,00
		Коэфф. пересчёта: пункт	402-0070		0,00	0,00			0,00
		Коэфф. к материалам	46,05						
Итого по разделу: Стены							189311,50	59632,60	917,90
									642,20
Раздел: Напольное покрытие									
1	57-400-1	Разборка покрытий полов из ламината	100 м2 покрытия	0,2151	92,90	4,06	819,90	803,40	16,50
		Объем: 0,2151=21,51/100			88,84	1,76			15,90
		Коэфф. пересчёта: пункт	57-400-1						
		Коэфф. к ОЗП	42,04						
		Коэфф. к эксплуатации машин	18,87						
		Коэфф. к ЗПМ	42,04						
		% НР	89	80,63		729,20	89		
		% СП	49	44,39		401,50	49		
		Итого с НР и СП		217,93		1950,60			
2	11-01-011-08	Устройство стяжек из выравнивающей смеси типа «Ветонит» 5000, толщиной 5 мм	100 м2 стяжки	0,2151	11074,70	20,75	10157,10	2905,70	48,60
		Объем: 0,2151=21,51/100			321,33	1,51			13,70
		Коэфф. пересчёта: пункт	11-01-011-8						
		Коэфф. к ОЗП	42,04						
		Коэфф. к эксплуатации машин	10,89						
		Коэфф. к материалам	3,12						
		Коэфф. к ЗПМ	42,04						
		% НР	112	361,58		3269,70	112		

		% СП	65	209,85		1897,60	65		
		Итого с НР и СП		11646,13		15324,40			
3	11-01-011-11	Устройство стяжек на каждый последующий слой толщиной 1 мм добавлять к расценке 11-01-011-09							
		<i>100 м2 стяжки</i>	0,2151	1664,43	1,93	1555,80	179,70	5,20	
		Объем: 0,2151=21,51/100		19,87	0,23			2,10	
		Коэфф. пересчёта: пункт							
			11-01-011-11						
		Коэфф. к ОЗП	42,04						
		Коэфф. к эксплуатации машин	12,54						
		Коэфф. к материалам	3,88						
		Коэфф. к ЗПМ	42,04						
		% НР	112	22,51		203,60	112		
		% СП	65	13,07		118,20	65		
		Итого с НР и СП		1700,01		1877,60			
4	11-01-034-4	Устройство покрытий из досок ламинированных замковым способом							
		<i>100 м2 покрытия</i>	0,2151	10767,52	9,51	10247,50	2176,90	39,60	
		Объем: 0,2151=21,51/100		240,73	0,00			0,00	
		Коэфф. пересчёта: пункт							
			11-01-034-4						
		Коэфф. к ОЗП	42,04						
		Коэфф. к эксплуатации машин	19,35						
		Коэфф. к материалам	3,55						
		Коэфф. к ЗПМ	42,04						
		% НР	112	269,62		2438,10	112		
		% СП	65	156,47		1415,00	65		
		Итого с НР и СП		11193,61		14100,60			
5	57-3-1	Разборка плинтусов деревянных и из пластмассовых материалов							
		<i>100 М ПЛИНТУСА</i>	0,214	29,41	0,00	264,60	264,60	0,00	
		Объем: 0,214=21,4/100		29,41	0,00			0,00	
		Коэфф. пересчёта: пункт							
			57-3-1						
		Коэфф. к ОЗП	42,04						
		Коэфф. к ЗПМ	42,04						
		% НР	89	26,17		235,50	89		
		% СП	49	14,41		129,70	49		
		Итого с НР и СП		70,00		629,80			
6	11-01-040-3	Устройство плинтусов поливинилхлоридных на винтах самонарезающих							
		<i>100 М ПЛИНТУСА</i>	0,214	1468,06	11,24	1396,60	550,00	19,30	
		Объем: 0,214=21,4/100		61,14	0,00			0,00	
		Коэфф. пересчёта: пункт							
			11-01-040-3						
		Коэфф. к ОЗП	42,04						
		Коэфф. к эксплуатации машин	8,02						
		Коэфф. к материалам	2,77						
		Коэфф. к ЗПМ	42,04						
		% НР	112	68,48		616,00	112		
		% СП	65	39,74		357,50	65		
		Итого с НР и СП		1576,28		2370,10			
7	11-01-049-1	Разборка металлического накладного профиля (порога)							
		<i>100 м профиля</i>	0,00384	248,94	23,11	24,40	23,50	0,40	
		Объем: 0,00384=(0,64/100)*0,6		145,43	0,00			0,00	
		Коэфф. пересчёта: пункт							
			11-01-049-1						
		Коэфф. к ОЗП	42,04						
		Коэфф. к эксплуатации машин	4,39						
		Коэфф. к материалам	1,65						
		Коэфф. к ЗПМ	42,04						

		% НР	112	162,88		26,30	112	
		% СП	65	94,53		15,30	65	
		Итого с НР и СП		506,35		66,00		
8	11-01-049-1	Укладка металлического накладного профиля (порога)	0,0064	248,94	23,11	40,50	39,10	0,60
		<i>100 м профиля</i>		145,43	0,00			0,00
		Объем: 0,0064=0,64/100						
		Коэфф. пересчёта: пункт	11-01-049-1					
		Коэфф. к ОЗП	42,04					
		Коэфф. к эксплуатации машин	4,39					
		Коэфф. к материалам	1,65					
		Коэфф. к ЗПМ	42,04					
		% НР	112	162,88		43,80	112	
		% СП	65	94,53		25,40	65	
		Итого с НР и СП		506,35		109,70		
8,1	206-1348	Профили стыкоперекрывающие из алюминиевых сплавов (порожки) с покрытием, шириной 30 мм	0,672	52,55	0,00	40,30	0,00	0,00
		<i>м</i>		0,00	0,00			0,00
		Коэфф. пересчёта: пункт	206-1348					
		Коэфф. к материалам	1,14					
9	57-2-3	Разборка покрытий полов из керамических плиток	0,0411	641,00	45,01	1064,70	1029,80	34,90
		<i>100 м2 покрытия</i>		595,99	19,44			33,60
		Объем: 0,0411=4,11/100						
		Коэфф. пересчёта: пункт	57-2-3					
		Коэфф. к ОЗП	42,04					
		Коэфф. к эксплуатации машин	18,86					
		Коэфф. к ЗПМ	42,04					
		% НР	89	547,73		946,40	89	
		% СП	49	301,56		521,10	49	
		Итого с НР и СП		1490,29		2532,20		
10	11-01-011-8	Устройство стяжек из выравнивающей смеси типа «Ветонит» 5000, толщиной 5 мм	0,0411	11074,70	20,75	1940,80	555,20	9,30
		<i>100 м2 стяжки</i>		321,33	1,51			2,60
		Объем: 0,0411=4,11/100						
		Коэфф. пересчёта: пункт	11-01-011-8					
		Коэфф. к ОЗП	42,04					
		Коэфф. к эксплуатации машин	10,89					
		Коэфф. к материалам	3,12					
		Коэфф. к ЗПМ	42,04					
		% НР	112	361,58		624,70	112	
		% СП	65	209,85		362,60	65	
		Итого с НР и СП		11646,13		2928,10		
11	11-01-027-2	Устройство покрытий на цементном растворе из плиток керамических для полов многоцветных	0,0411	8991,00	132,27	5035,80	1808,80	90,20
		<i>100 м2 покрытия</i>		1046,88	34,66			59,90
		Объем: 0,0411=4,11/100						
		Коэфф. пересчёта: пункт	11-01-027-2					
		Коэфф. к ОЗП	42,04					
		Коэфф. к эксплуатации машин	16,6					
		Коэфф. к материалам	9,77					
		Коэфф. к ЗПМ	42,04					
		% НР	112	1211,32		2092,90	112	
		% СП	65	703,00		1214,70	65	
		Итого с НР и СП		10905,33		8343,40		

12	15-01-027-1	Затирка швов между плитками ранее облицованных поверхностей с применением сухой смеси	100 м2	0,0411	366,93	10,22	625,10	614,10	8,40	
					355,39	0,27			0,50	
		Объем: 0,0411=4,11/100								
		Козфф. пересчёта: пункт		15-01-027-1						
		Козфф. к ОЗП			42,04					
		Козфф. к эксплуатации машин			20,06					
		Козфф. к материалам			47,03					
		Козфф. к ЗПМ			42,04					
		% НР			100	355,66	614,60	100		
		% СП			49	174,27	301,20	49		
		Итого с НР и СП			896,86		1540,90			
12,1	402-0070	Смесь сухая для заделки швов (фуга) АТЛАС растворная для ручной работы	т	0,008631	2507,50	0,00	996,60	0,00	0,00	
					0,00	0,00			0,00	
		Козфф. пересчёта: пункт		402-0070						
		Козфф. к материалам			46,05					
Итого по разделу: Напольное покрытие							52810,30	10950,80	273,00	
									128,30	
Раздел: Оконный блок										
1	10-01-035-3	Демонтаж подоконных досок из ПВХ в каменных стенах	100 п. м	0,0286	6506,66	28,34	1139,50	219,30	16,30	
					182,37	0,95			1,10	
		Объем: 0,0286=2,86/100								
		Козфф. пересчёта: пункт		10-01-035-3						
		Козфф. к ОЗП			42,04					
		Козфф. к эксплуатации машин			20,05					
		Козфф. к материалам			5,02					
		Козфф. к ЗПМ			42,04					
		% НР			108	197,99	238,00	108		
		% СП			55	100,83	121,20	55		
		Итого с НР и СП			6805,47		1498,70			
2	10-01-035-3	Установка подоконных досок из ПВХ в каменных стенах толщиной свыше 0,51 м	100 п. м	0,0286	6506,66	28,34	1139,50	219,30	16,30	
					182,37	0,95			1,10	
		Объем: 0,0286=2,86/100								
		Козфф. пересчёта: пункт		10-01-035-3						
		Козфф. к ОЗП			42,04					
		Козфф. к эксплуатации машин			20,05					
		Козфф. к материалам			5,02					
		Козфф. к ЗПМ			42,04					
		% НР			108	197,99	238,00	108		
		% СП			55	100,83	121,20	55		
		Итого с НР и СП			6805,47		1498,70			
2,1	101-2911	Доски подоконные ПВХ, шириной 500 мм	м	2,9458	328,87	0,00	978,50	0,00	0,00	
					0,00	0,00			0,00	
		Козфф. пересчёта: пункт		101-2911						
		Козфф. к материалам			1,01					
3	10-01-034-6	Демонтаж в жилых и общественных зданиях оконных блоков из ПВХ профилей поворотных (откидных, поворотно-откидных) с площадью проема более 2 м2 двухстворчатых	100 м2 проемов	0,03928	263167,72	409,22	23245,90	2103,10	292,40	
					1273,59	8,91			14,70	
		Объем: 0,03928=(4,91/100)*0,8								
		Козфф. пересчёта: пункт		10-01-034-6						
		Козфф. к ОЗП			42,04					
		Козфф. к эксплуатации машин			18,19					

		Коэфф. к материалам	2,03						
		Коэфф. к ЗПМ	42,04						
		% НР	108	1385,10		2287,20		108	
		% СП	55	705,38		1164,80		55	
		Итого с НР и СП		265258,20		26697,90			
4	10-01-034-6	Установка в жилых и общественных зданиях оконных блоков из ПВХ профилей поворотных (откидных, поворотно-откидных) с площадью проема более 2 м2 двухстворчатых	0,0491	263167,72	409,22	29057,40	2628,90	365,50	
		<i>100 м2 проемов</i>		1273,59	8,91			18,40	
		Объем: 0,0491=4,91/100							
		Коэфф. пересчёта: пункт	10-01-034-6						
		Коэфф. к ОЗП	42,04						
		Коэфф. к эксплуатации машин	18,19						
		Коэфф. к материалам	2,03						
		Коэфф. к ЗПМ	42,04						
		% НР	108	1385,10		2859,10		108	
		% СП	55	705,38		1456,00		55	
		Итого с НР и СП		265258,20		33372,50			
5	13-06-003-1	Очистка поверхности щетками	1,36	7,68	0,00	439,10	439,10	0,00	
		<i>1 м2 очищаемой поверхности</i>		7,68	0,00			0,00	
		Коэфф. пересчёта: пункт	13-06-003-1						
		Коэфф. к ОЗП	42,04						
		Коэфф. к ЗПМ	42,04						
		% НР	94	7,22		412,80		94	
		% СП	51	3,92		223,90		51	
		Итого с НР и СП		18,82		1075,80			
6	13-03-005-1	Шпатлевка поверхностей силикатной шпатлевкой, толщина слоя 3 мм	0,0136	1818,04	95,30	476,40	314,20	34,40	
		<i>100 м2 шпатлюемой поверхности</i>		549,50	30,48			17,40	
		Объем: 0,0136=1,36/100							
		Коэфф. пересчёта: пункт	13-03-005-1						
		Коэфф. к ОЗП	42,04						
		Коэфф. к эксплуатации машин	26,51						
		Коэфф. к материалам	8,01						
		Коэфф. к ЗПМ	42,04						
		% НР	94	545,18		311,70		94	
		% СП	51	295,79		169,10		51	
		Итого с НР и СП		2659,01		957,20			
7	15-04-006-3	Покрытие поверхностей грунтовкой глубокого проникновения за 1 раз стен	0,0136	64,37	1,18	36,50	36,00	0,30	
		<i>100 м2 покрытия</i>		63,01	0,14			0,10	
		Объем: 0,0136=1,36/100							
		Коэфф. пересчёта: пункт	15-04-006-3						
		Коэфф. к ОЗП	42,04						
		Коэфф. к эксплуатации машин	19,88						
		Коэфф. к материалам	63,61						
		Коэфф. к ЗПМ	42,04						
		% НР	100	63,15		36,10		100	
		% СП	49	30,94		17,70		49	
		Итого с НР и СП		158,46		90,30			
7,1	101-6968	Состав грунтовочный ЛАЭС "Грунтовка глубокого проникновения"	0,1768	22,81	0,00	22,60	0,00	0,00	
		<i>кг</i>		0,00	0,00			0,00	
		Коэфф. пересчёта: пункт	101-6968						
		Коэфф. к материалам	5,61						
8	15-04-005-3	Окраска поливинилацетатными водоземлюсионными составами улучшенная по	0,0136	1654,11	13,70	342,70	220,00	3,70	

		штукатурке стен								
		Объем: 0,0136=1,36/100		100 м2 окрашиваемой поверхности		384,81	0,27			0,20
		Коэфф. пересчёта: пункт			15-04-005-3					
		Коэфф. к ОЗП			42,04					
		Коэфф. к эксплуатации машин			20,09					
		Коэфф. к материалам			6,97					
		Коэфф. к ЗПМ			42,04					
		% НР			100	385,08		220,20	100	
		% СП			49	188,69		107,90	49	
		Итого с НР и СП				2227,88		670,80		
		Итого по разделу: Оконный блок						47571,70	6179,90	728,90
										53,00
				Раздел: Дверной блок						
1	56-11-1	Снятие наличников			0,0968	33,43	0,00	136,00	136,00	0,00
		Объем: 0,0968=9,68/100		100 м наличников		33,43	0,00			0,00
		Коэфф. пересчёта: пункт			56-11-1					
		Коэфф. к ОЗП			42,04					
		Коэфф. к ЗПМ			42,04					
		% НР			90	30,09		122,40	90	
		% СП			47	15,71		63,90	47	
		Итого с НР и СП				79,23		322,30		
2	10-01-060-1	Установка и крепление наличников			0,0968	516,04	3,49	679,40	260,00	6,80
		Объем: 0,0968=9,68/100		100 м коробок блоков		63,89	0,00			0,00
		Коэфф. пересчёта: пункт			10-01-060-1					
		Коэфф. к ОЗП			42,04					
		Коэфф. к эксплуатации машин			20,13					
		Коэфф. к материалам			9,5					
		Коэфф. к ЗПМ			42,04					
		% НР			108	69,00		280,80	108	
		% СП			55	35,14		143,00	55	
		Итого с НР и СП				620,18		1103,20		
3	10-04-013-1	Демонтаж деревянных дверных блоков			0,01048	21712,98	333,01	1685,80	281,60	56,60
		Объем: 0,01048=(1,31/100)*0,8		100 м2 проемов		639,24	18,50			8,20
		Коэфф. пересчёта: пункт			10-04-013-1					
		Коэфф. к ОЗП			42,04					
		Коэфф. к эксплуатации машин			16,23					
		Коэфф. к материалам			6,2					
		Коэфф. к ЗПМ			42,04					
		% НР			108	710,36		313,00	108	
		% СП			55	361,76		159,40	55	
		Итого с НР и СП				22785,10		2158,20		
4	10-04-013-1	Установка деревянных дверных блоков			0,0131	21712,98	333,01	2107,40	352,00	70,80
		Объем: 0,0131=1,31/100		100 м2 проемов		639,24	18,50			10,20
		Коэфф. пересчёта: пункт			10-04-013-1					
		Коэфф. к ОЗП			42,04					
		Коэфф. к эксплуатации машин			16,23					
		Коэфф. к материалам			6,2					
		Коэфф. к ЗПМ			42,04					

		% НР	108	710,36		391,20	108		
		% СП	55	361,76		199,20	55		
		Итого с НР и СП		22785,10		2697,80			
5	09-04-012-1	Установка металлических дверных блоков в готовые проемы	1,188	68,55	19,07	1779,70	1189,20	398,10	
		Объем: $1,188=1,98*0,6$							
		Козфф. пересчёта: пункт							
		Козфф. к ОЗП							
		Козфф. к эксплуатации машин							
		Козфф. к материалам							
		Козфф. к ЗПМ							
		% НР	93	22,14		1106,00	93		
		% СП	62	14,76		737,30	62		
		Итого с НР и СП		105,46		3623,00			
6	09-04-012-1	Установка металлических дверных блоков в готовые проемы	1,98	68,55	19,07	2966,00	1981,90	663,40	
		Объем: $1,98=1,98*1$							
		Козфф. пересчёта: пункт							
		Козфф. к ОЗП							
		Козфф. к эксплуатации машин							
		Козфф. к материалам							
		Козфф. к ЗПМ							
		% НР	93	22,14		1843,20	93		
		% СП	62	14,76		1228,80	62		
		Итого с НР и СП		105,46		6038,00			
6,1	101-0889	Скобяные изделия для блоков входных дверей в помещение однополюсных	1,98	94,69	0,00	543,70	0,00	0,00	
		Объем: $1,98=1,98*1$							
		Козфф. пересчёта: пункт							
		Козфф. к материалам							
6,2	203-0246	Блоки дверные наружные, пороги коробок укреплены стальной полосой, однополюсные с полотном глухим ДНГ 21-9	3,762	432,20	0,00	5820,90	0,00	0,00	
		Объем: $3,762=3,762*1$							
		Козфф. пересчёта: пункт							
		Козфф. к материалам							
		Итого с НР и СП		105,46		6038,00			
		Итого по разделу: Дверной блок				20962,10	4200,70	1195,70	
								18,40	
Раздел: Потолок									
1	15-01-051-2	Демонтаж натяжных потолков из поливинилхлоридной пленки (ПВХ) гарпунным способом в помещениях площадью от 10 до 50 м2	0,2048	338,27	49,49	2604,80	2486,30	118,50	
		Объем: $0,2048=(25,6/100)*0,8$							
		Козфф. пересчёта: пункт							
		Козфф. к ОЗП							
		Козфф. к эксплуатации машин							
		Козфф. к ЗПМ							
		% НР	100	288,78		2486,30	100		
		% СП	49	141,50		1218,30	49		
		Итого с НР и СП		768,55		6309,40			
2	15-01-051-2	Устройство натяжных потолков из поливинилхлоридной пленки (ПВХ) гарпунным способом в помещениях площадью от 10 до 50 м2	0,256	338,27	49,49	3256,00	3107,90	148,10	
		Объем: $0,256=25,6/100$							
		Козфф. пересчёта: пункт							
		Козфф. к ОЗП							
		Итого с НР и СП		105,46		6038,00			
		Итого по разделу: Потолок						148,10	

		Коэфф. к эксплуатации машин		11,69					
		Коэфф. к ЗПМ		42,04					
		% НР		100	288,78		3107,90	100	
		% СП		49	141,50		1522,90	49	
		Итого с НР и СП			768,55		7886,80		
2,1	101-2201	Дюбели распорные полиэтиленовые 6x30 мм		25,6	160,00	0,00	4710,40	0,00	0,00
			1000 шт.		0,00	0,00			0,00
		Коэфф. пересчёта: пункт		101-2201					
		Коэфф. к материалам		1,15					
2,2	201-1583	Багет (фиксирующий профиль) стеновой невидимый для натяжного потолка		28,16	6,76	0,00	601,50	0,00	0,00
			м		0,00	0,00			0,00
		Коэфф. пересчёта: пункт		201-1583					
		Коэфф. к материалам		3,16					
2,3	201-1582	Вставка L и T-образная декоративная стеновая для натяжного потолка		2,816	82,70	0,00	204,90	0,00	0,00
			10 м		0,00	0,00			0,00
		Коэфф. пересчёта: пункт		201-1582					
		Коэфф. к материалам		0,88					
2,4	201-1581	Полотно натяжного потолка Standart лаковое белое с бортиком из ПВХ (гарпун)		25,6768	24,59	0,00	2077,30	0,00	0,00
			м2		0,00	0,00			0,00
		Коэфф. пересчёта: пункт		201-1581					
		Коэфф. к материалам		3,29					
Итого по разделу: Потолок							21790,30	5594,20	266,60
Раздел: Разное									
1	13-06-003-1	Очистка поверхности щетками		0,92	7,68	0,00	297,00	297,00	0,00
			1 м2 очищаемой поверхности		7,68	0,00			0,00
		Коэфф. пересчёта: пункт		13-06-003-1					
		Коэфф. к ОЗП		42,04					
		Коэфф. к ЗПМ		42,04					
		% НР		94	7,22		279,20	94	
		% СП		51	3,92		151,50	51	
		Итого с НР и СП			18,82		727,70		
2	13-03-002-1	Огрунтовка металлических поверхностей за один раз грунтовкой ХС-068		0,0092	462,39	10,40	45,60	16,60	0,70
			100 м2 окрашиваемой поверхности		42,88	0,10			0,00
		Объем: 0,0092=0,92/100							
		Коэфф. пересчёта: пункт		13-03-002-1					
		Коэфф. к ОЗП		42,04					
		Коэфф. к эксплуатации машин		7,75					
		Коэфф. к материалам		7,51					
		Коэфф. к ЗПМ		42,04					
		% НР		94	40,40		15,60	94	
		% СП		51	21,92		8,50	51	
		Итого с НР и СП			524,71		69,70		
3	15-04-030-4	Масляная окраска металлических поверхностей решеток, переплетов, труб диаметром менее 50 мм и т.п., количество окрасок 2		0,0092	1107,45	2,93	274,00	243,50	0,50
			100 м2 окрашиваемой поверхности		629,59	0,14			0,10
		Объем: 0,0092=0,92/100							
		Коэфф. пересчёта: пункт		15-04-030-4					
		Коэфф. к ОЗП		42,04					
		Коэфф. к эксплуатации машин		20					
		Коэфф. к материалам		6,87					
		Коэфф. к ЗПМ		42,04					
		% НР		100	629,73		243,60	100	

		% СП		49	308,57		119,40	49	
		Итого с НР и СП			2045,75		637,00		
4	65-19-1	Демонтаж радиаторов весом до 80 кг		0,01	935,72	70,02	377,10	363,90	13,20
			100 шт.		865,70	30,24			12,70
		Объем: 0,01=1/100							
		Коэфф. пересчёта: пункт	65-19-1						
		Коэфф. к ОЗП		42,04					
		Коэфф. к эксплуатации машин		18,86					
		Коэфф. к ЗПМ		42,04					
		% НР		87	779,47		327,60	87	
		% СП		44	394,21		165,70	44	
		Итого с НР и СП			2109,40		870,40		
5	18-03-001-2	Установка радиаторов стальных		0,01097	18737,50	232,69	1785,60	271,40	46,00
			100 кВт радиаторов и конвекторов		588,43	17,28			8,00
		Объем: 0,01097=1,097/100							
		Коэфф. пересчёта: пункт	18-03-001-2						
		Коэфф. к ОЗП		42,04					
		Коэфф. к эксплуатации машин		18,03					
		Коэфф. к материалам		7,47					
		Коэфф. к ЗПМ		42,04					
		% НР		121	732,91		338,10	121	
		% СП		72	436,11		201,20	72	
		Итого с НР и СП			19906,52		2324,90		
5,1	509-0814	Кожухи защитные		1,05312	168,57	0,00	463,30	0,00	0,00
			шт.		0,00	0,00			0,00
		Коэфф. пересчёта: пункт	509-0814						
		Коэфф. к материалам		2,61					
5,2	301-8161	Конвекторы отопительные стальные настенные с кожухом и креплениями типа «Универсал» КСК-20С (мощность 1,226 кВт) концевые		1,05312	393,50	0,00	2275,10	0,00	0,00
			шт.		0,00	0,00			0,00
		Коэфф. пересчёта: пункт	301-8161						
		Коэфф. к материалам		5,49					
6	17-01-003-1	Демонтаж унитазов с бачком непосредственно присоединенным		0,004	3708,00	44,39	154,40	39,40	3,50
			10 компл.		234,33	4,32			0,70
		Объем: 0,004=(1/100)*0,4							
		Коэфф. пересчёта: пункт	17-01-003-1						
		Коэфф. к ОЗП		42,04					
		Коэфф. к эксплуатации машин		19,72					
		Коэфф. к материалам		8,13					
		Коэфф. к ЗПМ		42,04					
		% НР		121	288,77		48,50	121	
		% СП		72	171,83		28,90	72	
		Итого с НР и СП			4168,59		231,80		
7	17-01-003-1	Установка унитазов с бачком непосредственно присоединенным		0,1	3708,00	44,39	3860,60	985,10	87,50
			10 компл.		234,33	4,32			18,20
		Объем: 0,1=1/10							
		Коэфф. пересчёта: пункт	17-01-003-1						
		Коэфф. к ОЗП		42,04					
		Коэфф. к эксплуатации машин		19,72					
		Коэфф. к материалам		8,13					
		Коэфф. к ЗПМ		42,04					
		% НР		121	288,77		1214,00	121	
		% СП		72	171,83		722,40	72	

8	65-4-1	Итого с НР и СП Демонтаж умывальников и раковин	100 приборов	0,01	4168,59 445,72 <u>437,59</u>	8,13 3,51	5797,00 185,50	184,00	1,50 <u>1,50</u>
		Объем: 0,01=1/100 Козфф. пересчёта: пункт Козфф. к ОЗП Козфф. к эксплуатации машин Козфф. к ЗПМ % НР % СП	65-4-1		42,04 18,85 42,04 87 44		161,40 81,60	87 44	
9	17-01-005-4	Итого с НР и СП Установка раковин	10 компл.	0,1	1023,56 1209,32 <u>86,48</u>	14,78 0,95	428,50 1456,20	363,60	28,90 <u>4,00</u>
		Объем: 0,1=1/10 Козфф. пересчёта: пункт Козфф. к ОЗП Козфф. к эксплуатации машин Козфф. к материалам Козфф. к ЗПМ % НР % СП	17-01-005-4		42,04 19,53 9,6 42,04 121 72		444,80 264,70	121 72	
10	17-01-001-18	Итого с НР и СП Демонтаж поддонов душевых	10 компл.	0,04	1378,06 3662,92 <u>104,76</u>	61,24 3,11	2165,70 828,10	176,20	49,00 <u>5,20</u>
		Объем: 0,04=(1/10)*0,4 Козфф. пересчёта: пункт Козфф. к ОЗП Козфф. к эксплуатации машин Козфф. к материалам Козфф. к ЗПМ % НР % СП	17-01-001-18		42,04 20 4,31 42,04 121 72		219,50 130,60	121 72	
11	17-01-001-18	Итого с НР и СП Установка поддонов душевых	10 компл.	0,1	3871,11 3662,92 <u>104,76</u>	61,24 3,11	1178,20 2070,10	440,40	122,50 <u>13,10</u>
		Объем: 0,1=1/10 Козфф. пересчёта: пункт Козфф. к ОЗП Козфф. к эксплуатации машин Козфф. к материалам Козфф. к ЗПМ % НР % СП	17-01-001-18		42,04 20 4,31 42,04 121 72		548,70 326,50	121 72	
12	67-4-1	Итого с НР и СП Демонтаж выключателей, розеток	100 шт.	0,15	3871,11 45,55 <u>45,55</u>	0,00 0,00	2945,30 287,20	287,20	0,00 <u>0,00</u>
		Объем: 0,15=15/100 Козфф. пересчёта: пункт Козфф. к ОЗП Козфф. к ЗПМ % НР % СП	67-4-1		42,04 42,04 91 48		261,40 137,90	91 48	

13	м08-03-591-9	Итого с НР и СП Розетка штепсельная утолщенного типа при скрытой проводке	100 шт.	0,11	108,86 371,42 302,36	5,78 0,41	686,50 1467,00	1398,20	8,20 1,90
		Объем: 0,11=11/100 Козфф. пересчета: пункт		м08-03-591-9					
		Козфф. к ОЗП		42,04					
		Козфф. к эксплуатации машин		12,91					
		Козфф. к материалам		8,71					
		Козфф. к ЗПМ		42,04					
		% НР		97	293,69		1358,10	97	
		% СП		51	154,41		714,10	51	
		Итого с НР и СП			819,52		3539,20		
14	м08-03-591-5	Выключатель двухклавишный утолщенного типа при скрытой проводке	100 шт.	0,04	302,15 260,30	5,78 0,41	452,90	437,70	3,00 0,70
		Объем: 0,04=4/100 Козфф. пересчета: пункт		м08-03-591-5					
		Козфф. к ОЗП		42,04					
		Козфф. к эксплуатации машин		12,91					
		Козфф. к материалам		8,49					
		Козфф. к ЗПМ		42,04					
		% НР		97	252,89		425,20	97	
		% СП		51	132,96		223,60	51	
		Итого с НР и СП			688,00		1101,70		
15	69-9-1	Очистка помещений от строительного мусора	100 т мусора	0,00421	1553,82 1553,82	0,00 0,00	275,00	275,00	0,00 0,00
		Объем: 0,00421=0,421/100 Козфф. пересчета: пункт		69-9-1					
		Козфф. к ОЗП		42,04					
		Козфф. к эксплуатации машин		42,04					
		% НР		92	1429,51		253,00	92	
		% СП		44	683,68		121,00	44	
		Итого с НР и СП			3667,02		649,00		
16	т01-01-01-041	Погрузка при автомобильных перевозках мусора строительного с погрузкой вручную	1 т ГРУЗА	0,421	42,98 10,79	32,19 0,00	405,50	101,80	303,70 0,00
		Козфф. к ОЗП		22,41					
		Козфф. к эксплуатации машин		22,41					
		Козфф. к ЗПМ		22,41					
Итого по разделу: Разное							21879,20	5881,00	668,20 66,10
Итого по смете: Московская обл, г.о. Люберцы, г. Люберцы, мкр. Зенитно ЖК Самолет, ул. Озерная, д. 2, кв. №							354325,10	92439,20	4050,30 908,00
		НДС 20%					70865,02		
		Всего с НДС					425190,12		
		Составил специалист,		М.Ю. Титова					
		Проверил генеральный директор,		В.В. Иванова					



Должность, подпись (инициалы, фамилия)]
Должность, подпись (инициалы, фамилия)]